



Eric Adams
Mayor

**Public
Schools**

Melissa Aviles-Ramos
Chancellor

РУКОВОДСТВО ДЛЯ ПОСТУПАЮЩИХ В МУНИЦИПАЛЬНЫЕ ШКОЛЫ НЬЮ-ЙОРКА – 2025

Программы для детей
грудного и ясельного
возраста

Программы 3-К

Программы Pre-K



Подготовительный
класс (К)

Программы для одаренных
и талантливых (G&T)

Промежуточная школа

Средняя школа

Специализированные
средние школы



Добро пожаловать в муниципальные школы Нью-Йорка!



ИНФОРМАЦИЯ И ПОДАЧА ЗАЯВЛЕНИЯ

MySchools.nyc

Единый портал для изучения вариантов программ и школ, подачи приемного заявления и получения предложения о зачислении.

schools.nyc.gov/SignUp

Подписка на электронную рассылку для получения новостей и напоминаний.



ПРИЕМНЫЕ ПРОЦЕССЫ

Самая последняя подробная информация о различных приемных процессах, в том числе о сроках подачи заявлений и порядке зачисления. Серии видеороликов по каждому приемному процессу.

schools.nyc.gov/InfantsToddlers

Для детей 2023 года рождения и младше из семей, отвечающих определенным требованиям

schools.nyc.gov/3K

Для детей 2022 года рождения

schools.nyc.gov/PK

Для детей 2021 года рождения

schools.nyc.gov/K

Для детей 2020 года рождения

schools.nyc.gov/GT

Для правомочных учащихся классов K-4

schools.nyc.gov/MS

Для нынешних пятиклассников


schools.nyc.gov/HS schools.nyc.gov/SHS

Для нынешних восьмиклассников и школьников, впервые проходящих обучение в девятом классе



ИНДИВИДУАЛЬНАЯ ПОДДЕРЖКА

- Обращайтесь к своему школьному консультанту.
- Посетите Семейные центры (schools.nyc.gov/FWC).
- Звоните по телефону **(718) 935-2009** с вопросами о приемном процессе.
- Пишите по адресу
 - ESenrollment@schools.nyc.gov — программы 3-K, Pre-K, подготовительные программы (Kindergarten, K) и программы для одаренных и талантливых (G&T)
 - MSEnrollment@schools.nyc.gov — промежуточная школа
 - HSEnrollment@schools.nyc.gov — средняя школа



РУКОВОДСТВО ДЛЯ ПОСТУПАЮЩИХ В МУНИЦИПАЛЬНЫЕ ШКОЛЫ НЬЮ-ЙОРКА – 2025



Информация верна на момент публикации. В дальнейшем возможны изменения. Подробнее о приемном процессе: schools.nyc.gov/Admissions. За информацией об отдельных школах и программах обращайтесь на портал MySchools ([MySchools.nyc](https://www.myschools.nyc.gov)) и непосредственно в интересующие вас школы.

Политика Муниципальных школ Нью-Йорка (NYCPS) предусматривает обеспечение равных образовательных возможностей, независимо от фактической или предполагаемой расовой принадлежности, цвета кожи, религии, возраста, мировоззрения, этнического и национального происхождения, иммиграционного статуса, гражданства, инвалидности, сексуальной ориентации, гендера (включая фактическую или предполагаемую гендерную идентификацию, гендерное самовыражение, беременность или состояние, связанное с беременностью или деторождением) и веса, а также поддержание атмосферы, свободной от преследований по любому из вышеперечисленных признаков, в т. ч. сексуальных домогательств и мести. В случае соответствия учащегося приемным требованиям программы, школам запрещается отказывать в приеме, регистрации и зачислении детей на основании их фактического или предполагаемого уровня владения английским языком. С вопросами о выполнении данных требований следует обращаться в Отдел равных возможностей по адресу: Director, Office of Equal Opportunity, 65 Court Street, Brooklyn, New York 11201. Телефон: 718- 935- 3320 / Бесплатная линия: 877-332-4845

Содержание



1.0 Прием в муниципальные школы Нью-Йорка на осень 2025 г.	6
1.1 Поддержка всех категорий учащихся	7
1.2 Ваш школьный округ	9
Школьные округа г. Нью-Йорка	10
1.3 Ваш Семейный центр	11
1.4 Ваш школьный консультант	11
Семейные центры	12
1.5 Регистрация. Контрольный лист	13
1.6 Транспортные услуги	13
1.7 Три веб-сайта NYCPS	14



2.0 MySchools: справочник школ и персонализированное заявление	15
2.1 Создание аккаунта MySchools	16
2.2 Поиск школ и программ	18
2.3 Подача заявления	20
2.4 Получение предложения	21

РАННЕЕ ОБРАЗОВАНИЕ


3.0 Программы для детей грудного и ясельного возраста	23
--	----



4.0 3-К и Pre-K	24
Контрольный лист действий	24
4.1 Право подачи заявления	25
4.2 Знакомство с программами	25
4.3 Выдача предложений	29
4.4 Заявление в 3-К и Pre-K	33
4.5 Получение предложения	34

НАЧАЛЬНАЯ ШКОЛА

5.0 Подготовительный класс (Kindergarten, K)	38
---	----



Контрольный лист действий	38
5.1 Право подачи заявления	39
5.2 Знакомство с начальными школами	39
5.3 Выдача предложения	41
5.4 Заявление в подготовительный класс	43
5.5 Получение предложения	44



6.0 Программы для одаренных и талантливых (G&T) Классы 1–4	46
Контрольный лист действий	46
6.1 Право подачи заявления	47
6.2 Знакомство с программами G&T	47
6.3 Выдача предложений	48

ПРОМЕЖУТОЧНАЯ ШКОЛА 50

7.0 Промежуточная школа	51
--------------------------------	----



Контрольный лист действий	51
7.1 Право подачи заявления	52
7.2 Знакомство с промежуточными школами	52
7.3 Выдача предложений	53
7.4 Заявление в промежуточную школу	55
7.5 Получение предложения	56

СРЕДНЯЯ ШКОЛА 58

8.0 Средние школы, включая специализированные средние школы	59
--	----



Контрольный лист действий	59
8.1 Право подачи заявления	60
8.2 Знакомство со средними школами и программами	60
8.3 Выдача предложений	62
8.4 Заявление в среднюю школу	65
8.5 Приемный процесс специализированных средних школ	65
8.6 Получение предложения	67

ПРИМЕР ВЫДАЧИ ПРЕДЛОЖЕНИЙ О ЗАЧИСЛЕНИИ 69

1.0 ПРИЕМ В МУНИЦИПАЛЬНЫЕ ШКОЛЫ НЬЮ-ЙОРКА НА ОСЕНЬ 2025 г.

Раннее образование



Программы для детей грудного и ясельного возраста, 3-K, Pre-K

Разделы 3.0 и 4.0

Программы для детей грудного и ясельного возраста

Круглогодичный прием заявлений от правомочных семей с детьми 2022 г. р. и младше.

Программы 3-K Для 3-летних детей.

Прием заявлений от родителей детей 2022 г. р. — в начале 2025 г.

Программы Pre-K Для 4-летних детей.

Прием заявлений от родителей детей 2021 г. р. — в начале 2025 г.

Начальная школа



Классы K–5

Разделы 5.0 и 6.0

Подготовительный класс (Kindergarten, K)

Для 5-летних детей.

Ребенок поступает в подготовительный класс осенью календарного года, в котором ему исполняется 5 лет. В одном заявлении можно указать билингвальные программы (Dual Language, DL), программы для одаренных и талантливых (G&T) и незонированные школы. Прием заявлений от родителей детей 2020 г. р. начинается осенью 2024 г.

Программы для одаренных и талантливых (G&T)

Программы для одаренных и талантливых (Gifted & Talented, G&T) принимают заявления в 1, 2, 3 и 4 классы от родителей правомочных детей (отобранных для ускоренного обучения).

Промежуточная школа



Классы 6–8

Раздел 7.0

Промежуточная школа

Заявление подается в пятом (или выпускном) классе начальной школы.

Средняя школа



Классы 9–12

Раздел 8.0

Средняя школа

Заявление подается в восьмом классе (или в девятом классе — на места в десятом классе). В заявлении можно указать программы, расположенные во всех районах города!

Специализированные средние школы

Регистрация на приемный экзамен и/или творческий конкурс в девять специализированных средних школ возможна в восьмом и девятом классе.

1.1 Поддержка всех категорий учащихся



ДЕТИ, ОВЛАДЕВАЮЩИЕ АНГЛИЙСКИМ ЯЗЫКОМ

schools.nyc.gov/ELL

Мы говорим на вашем языке! Муниципальные школы Нью-Йорка (NYCPS) предоставляют информацию на английском, арабском, бенгальском, китайском, французском, гаитянском креольском, корейском, русском, испанском и урду. Также обеспечивается устный перевод более чем на 200 языков. Школам запрещается отказывать в приеме, регистрации и зачислении детей на основании их фактического или предполагаемого уровня владения английским языком.

- Школьник, овладевающий английским языком (English Language Learner, ELL) — это ребенок, владеющий другим языком, которому требуется поддержка в изучении английского языка (по результатам тестирования NYSITELL).
- Муниципальные школы Нью-Йорка предлагают три варианта программ для ELL: английский как новый язык (English as a New Language, ENL), переходное двуязычное обучение (Transitional Bilingual Education, TBE) и билингвальные программы (Dual Language, DLBE). Все школы по меньшей мере предлагают программу ENL. Подробнее о программах, процессе идентификации учащихся категории ELL и ваших правах можно узнать на нашем веб-сайте.
- Все программы раннего образования поддерживают начинающих многоязычных учащихся (Emergent Multilingual Learners, EML) — детей, для которых английский не является языком домашнего общения.



СЕМЬИ ИММИГРАНТОВ

schools.nyc.gov/SupportingImmigrantFamilies

Все дети в г. Нью-Йорке, вне зависимости от иммиграционного статуса, имеют право на обучение в муниципальных школах. По закону учащиеся не обязаны представлять документацию об иммиграционном статусе. Иммиграционный статус не является основанием для отказа в приеме, регистрации и зачислении в муниципальную школу Нью-Йорка. В процессе зачисления ребенка в муниципальную школу сотрудники NYCPS не должны задавать вопросы об иммиграционном статусе семьи и обязаны соблюдать конфиденциальность в случае получения доступа к такой информации. Муниципальные школы — важнейший институт нашей демократии и безопасное место для всех учащихся, семей и работников системы образования.

Все нью-йоркские семьи с детьми соответствующего возраста имеют право на места в программах 3-К и Pre-К полного дня и года. Право на обучение в программах 3-К и Pre-К Head Start и программах для детей грудного и ясельного возраста Early Head Start не зависит от иммиграционного статуса. Для зачисления в эти программы семьи не обязаны предоставлять информацию об иммиграционном статусе детей.

Право на обучение в программе удлиненного дня и года для детей грудного и ясельного возраста, 3К и Pre-К зависит от иммиграционного статуса, в соответствии с требованиями федерального гранта. Для определения права на место в этих программах семьи должны предоставить информацию об иммиграционном статусе ребенка. Эти данные используются только для определения права на зачисление и не подлежат разглашению в иных целях.



УЧАЩИЕСЯ С ОГРАНИЧЕННЫМИ ВОЗМОЖНОСТЯМИ

schools.nyc.gov/SpecialEducation

Все школы и программы раннего образования должны принимать и обслуживать учащихся с индивидуальными учебными программами (Individualized Education Program, IEP) в соответствии с рекомендованными в IEP программами и услугами. Все школьные программы принимают детей независимо от наличия или отсутствия у них IEP. Адаптация на экзаменах предоставляется в соответствии с IEP и Планом 504. Подробная информация для учащихся с рекомендованной в IEP программой Округа 75 — на нашем веб-сайте.



УЧАЩИЕСЯ С ПОТРЕБНОСТЬЮ В ДОСТУПНОСТИ ПОМЕЩЕНИЙ

schools.nyc.gov/BuildingAccessibility

Муниципальные школы Нью-Йорка делают все для обеспечения учащихся с потребностью в доступности помещений всех надлежащих программ и услуг. Для школьных зданий определены следующие уровни доступности: полная доступность, частичная доступность и ее отсутствие. Последняя информация о доступности опубликована в списке Building Accessibility Profile List на нашем веб-сайте. Также можно обратиться непосредственно в школу.



ШКОЛЬНИКИ, ПРОЖИВАЮЩИЕ ВО ВРЕМЕННОМ ЖИЛЬЕ

schools.nyc.gov/STH

Нынешние учащиеся школ и программ раннего образования NYCPs, проживающие во временном жилье, могут подавать заявления в любые программы, даже в случае переезда во временное жилье за пределами г. Нью-Йорка. Для участия в приемном процессе и принятия предложения о зачислении от таких учащихся не требуется представление документации (в т. ч. подтверждение адреса, возраста и иммунизации).



ШКОЛЬНИКИ ЛГБТК+ (LGBTQ+)

schools.nyc.gov/LGBTQ

Все наши школы принимают и поддерживают учащихся, членов их семей и сотрудников, относящихся к числу лесбиянок, геев, бисексуалов, трансгендеров и квир или сомневающихся в своей гендерной идентичности. Учащиеся имеют право поступать в программы с раздельным обучением на основании гендерной идентичности, вне зависимости от приписанного при рождении пола. Трансгендерным учащимся, заинтересованным в поступлении в школу с раздельным обучением, следует обращаться за содействием к своему школьному консультанту.

1.2 Ваш школьный округ

В Нью-Йорке 32 школьных округа. На следующей странице указано расположение округов в пяти районах города.

Ребенок может иметь преимущество при поступлении в 3-K, Pre-K, подготовительный класс (K) и промежуточную школу округа проживания, в т. ч. в зонированную школу (если применимо). При зачислении в зонированные школы предпочтением пользуются жители прикрепленного к школе района, называемого зоной. У большинства учащихся есть зонированные начальные и промежуточные школы, однако не во всех школах действуют программы 3-K и Pre-K.

Выясните свой школьный округ и наличие зонированной школы.



1. Посетите сайт schoolsearch.schools.nyc или позвоните по телефону **311**
2. Введите или сообщите свой домашний адрес
3. Введите или сообщите информацию о детях.



Ребенок 1. Мой ребенок, _____, проживает в Округе _____ и
у него есть зонированная школа.
у него нет зонированной школы.

Зонированная школа: _____.



Ребенок 2. Мой ребенок, _____, проживает в Округе _____ и
у него есть зонированная школа.
у него нет зонированной школы.

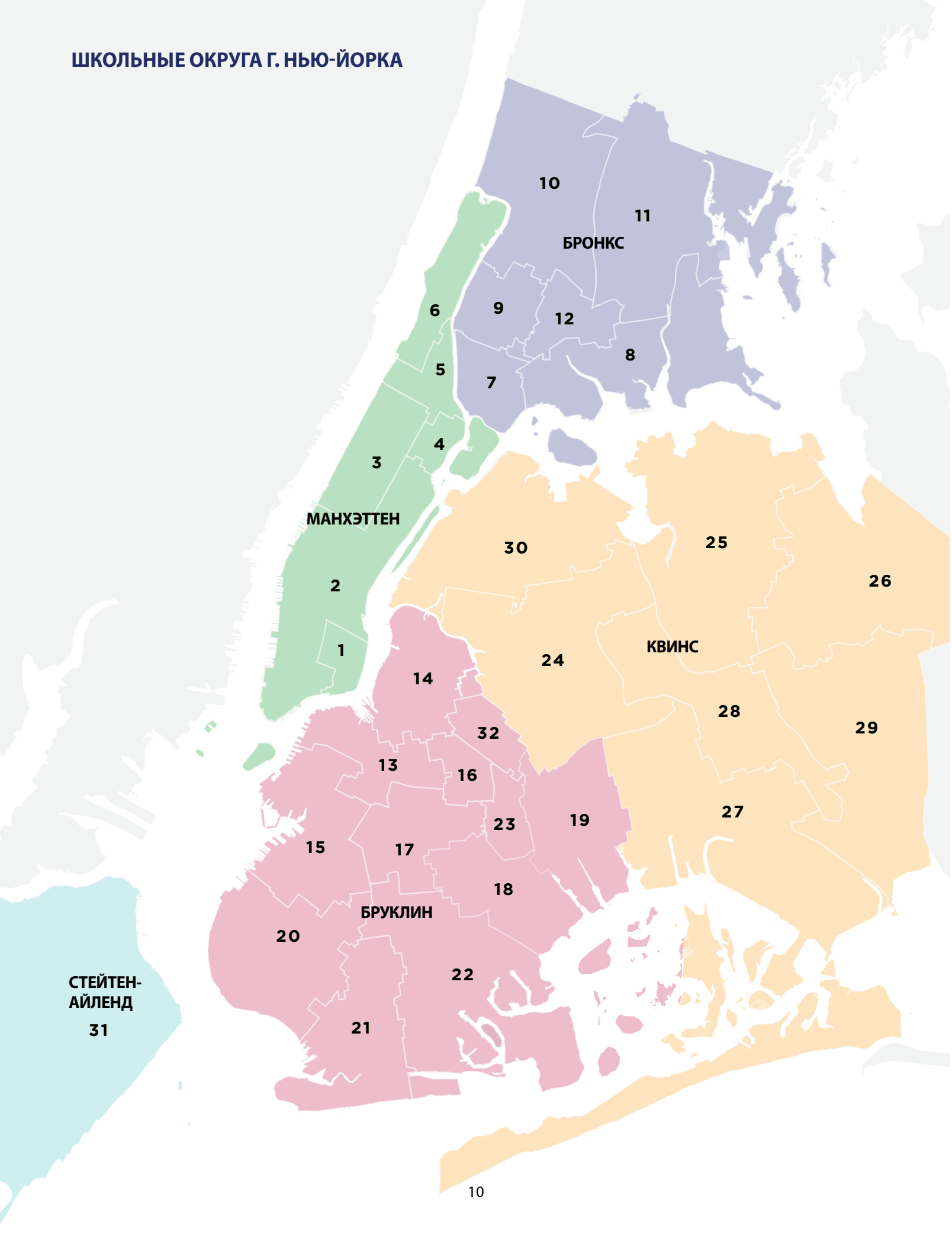
Зонированная школа: _____.



Ребенок 3. Мой ребенок, _____, проживает в Округе _____ и
у него есть зонированная школа.
у него нет зонированной школы.

Зонированная школа: _____.

ШКОЛЬНЫЕ ОКРУГА Г. НЬЮ-ЙОРКА



1.3 Ваш Семейный центр



Семейные центры (Family Welcome Centers) расположены во всех районах города. Сотрудники центров готовы оказать помощь учащимся и семьям в регистрации и зачислении в программы, в т. ч. в составлении заявления. Перед обращением в Семейный центр на сайте schools.nyc.gov/FWC выясните его адрес, часы работы и контактную информацию.

Найдите свой Семейный центр на карте на следующей странице.

Мой Семейный центр: _____.

1.4 Ваш школьный консультант

Если ребенок поступает в промежуточную или среднюю школу, нынешний школьный консультант — ваш лучший помощник на протяжении всего приемного процесса. Договоритесь с ним о встрече, чтобы обсудить варианты программ в заявлении и получить помощь в доступе к аккаунту MySchools, использовании портала, подаче заявления, получении предложения и ведении списков ожидания.

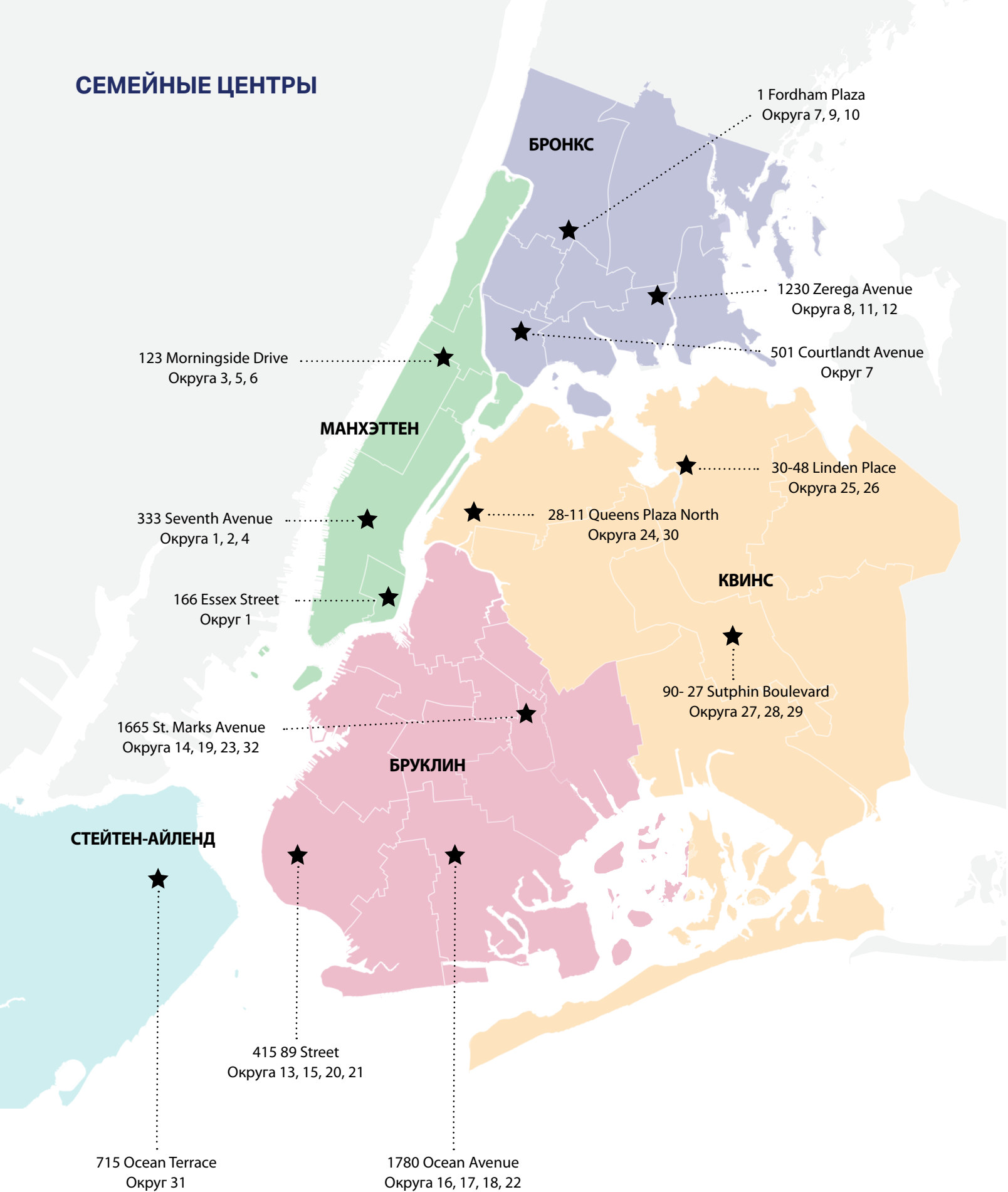
Для заметок



В поиске муниципальной школы?

За информацией обращайтесь на веб-сайт schools.nyc.gov/NewStudents или по телефону 718-935-2009.

СЕМЕЙНЫЕ ЦЕНТРЫ



1.5 Регистрация. Контрольный лист

Список документов, требуемых при регистрации ребенка в новой школе или программе:

документ в подтверждение возраста ребенка (свидетельство о рождении/крещении, паспорт)

справка о прививках (если имеется)

последний табель успеваемости/академическая справка (если имеется)

два (2) документа в подтверждение местожительства. Список принимаемых документов — на сайте schools.nyc.gov/NewStudents и по телефону 311.

Обратите внимание! Программы с удлинненным днем и годом, Early Head Start и Head Start требуют представления дополнительных документов. Подробнее: schools.nyc.gov/InfantsToddlers, schools.nyc.gov/3K или schools.nyc.gov/PK.

РЕГИСТРАЦИЯ УЧАЩИХСЯ, ПРОЖИВАЮЩИХ ВО ВРЕМЕННОМ ЖИЛЬЕ

Детям со статусом проживающих во временном жилье (согласно определению в законе Маккинни-Венто) при поступлении в школу не требуется представлять документацию (включая подтверждение местожительства, возраста и иммунизации). Школы обязаны провести условную регистрацию, а затем обратиться к сотрудникам по работе с детьми, проживающими во временном жилье, с целью получения необходимых документов. Подробнее на официальной странице STH: schools.nyc.gov/STH.

ТРЕБОВАНИЯ К ИММУНИЗАЦИИ

Согласно требованиям Закона штата Нью-Йорк о здравоохранении, чтобы посещать школу или программу по уходу, дети обязаны пройти вакцинацию. Подробнее о требованиях к иммунизации детей младше 5 лет и об освобождении от прививок — на веб-сайте schools.nyc.gov/Immunization. С 13 июня 2019 г. штат Нью-Йорк не принимает заявлений на отвод от прививок на основании религиозных верований.

1.6 Транспортные услуги



ПРАВО НА УСЛУГИ ШКОЛЬНОГО АВТОБУСА И МЕТРОКАРТУ (METROCARD)

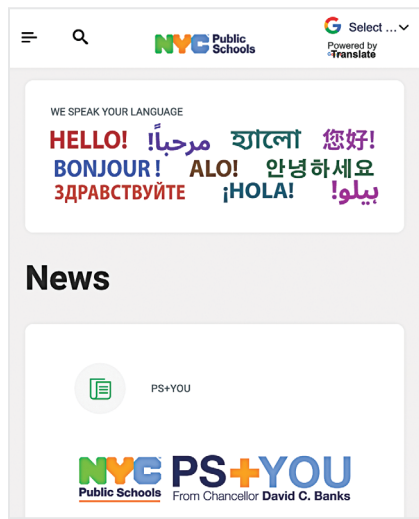
schools.nyc.gov/BusEligibility

Зачисление в класс K – 8 муниципальной начальной или промежуточной школы не гарантирует услуг школьного автобуса. Информация о транспортных услугах (в том числе, о праве на автобусные услуги «от места посадки до школы» и карту OMNY) опубликована на нашем веб-сайте. Обратите внимание! При переходе в третий или седьмой класс дети могут потерять право на услуги «от места посадки до школы». Транспортные услуги не предоставляются учащимся 3-K и Pre-K, за исключением случаев указания их в индивидуальной учебной программе (IEP) ребенка.

Школьники с рекомендованными в IEP услугами школьного автобуса «от обочины до школы» получают эти услуги по пути в школу и обратно. Родителям, считающим такие услуги необходимыми ребенку, требуется обращаться за услугами и адаптациями в свою группу IEP.

1.7 Три веб-сайта NYCPS

schools.nyc.gov



Общедоступный сайт NYCPS

Общая информация. Описание муниципальных школ, правила зачисления, календарь, новости и многое другое (на разных языках)

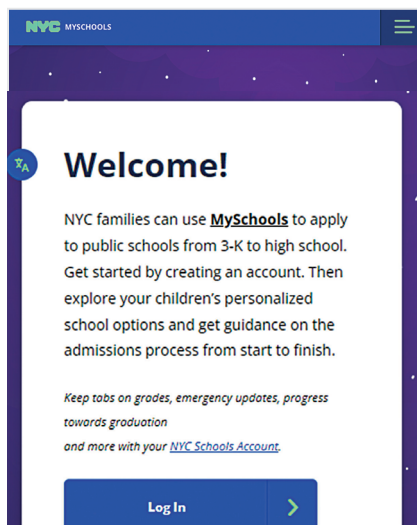
Для чего?

Для поиска информации о муниципальных школах Нью-Йорка, в частности, о подаче заявления на свободные места.

Для кого?

- Для всех — общедоступный веб-сайт; аккаунт (учетная запись) не требуется.
- Подписка на электронную рассылку для заинтересованных в получении новостей приемного процесса: schools.nyc.gov/SignUp.

[MySchools.nyc](https://myschools.nyc.gov)



MySchools

Подача заявления. Это и онлайн-справочник муниципальных школ и программ (с функцией поиска), и персонализированная система подачи заявлений

Для чего?

Для поиска школ и программ раннего образования, составления и подачи заявления, получения предложения и проверки списков ожидания. Подробнее — в [Разделе 2.0](#)

Для кого?

- Для всех — круглогодичный общедоступный справочник школ.
- Для семей, поступающих в школу — создание учетной записи и возможность с ее помощью записываться на дни открытых дверей в школах; доступ к персонализированным результатам поиска школ и подача заявления

[SchoolsAccount.nyc](https://schoolsaccount.nyc.gov)



Аккаунт NYCSA – Портал для родителей

Доступ к информации о нынешней школе ребенка, учебной программе и успеваемости

Для чего?

Для контроля успеваемости, заполнения форм, получения новостей, технической поддержки и ответов на вопросы на SupportHub и пр.

Для кого?

- Для всех — получение от NYCPS уведомлений о чрезвычайных ситуациях через свой аккаунт.
- Для семей нынешних учащихся муниципальных школ NYC — внесение в аккаунт данных о детях с целью доступа к школьной документации и информации.

2.0 MY SCHOOLS: СПРАВОЧНИК ШКОЛ И ПЕРСОНАЛИЗИРОВАННОЕ ЗАЯВЛЕНИЕ

Пользуйтесь сайтом **MySchools.nyc** на каждом этапе приемного процесса: от знакомства со школами и программами раннего образования до подачи заявления и принятия предложения.

Прежде чем приступить к изучению программ в справочнике MySchools, имейте в виду, что поступление в школу на самом деле означает поступление в *программу* школы. В школе может быть от одной до нескольких программ, и каждая из них засчитывается как отдельный вариант в заявлении.

СОВЕТ. Портал **MySchools.nyc** доступен на 10 языках. Выберите предпочтительный язык в раскрывающемся меню в верхнем правом углу страницы.

MySchools.nyc is dedicated to our friend and colleague, Dave Yang, who spearheaded the creation of this enrollment platform, and who was a force for change and progress at NYC DOE.

NYC MY SCHOOLS

School Directory Calendar Enrollment Support Help English Log In

Welcome!

NYC families can use **MySchools** to apply to public schools from 3-K to high school. Get started by creating an account. Then explore your children's personalized school options and get guidance on the admissions process from start to finish.

Keep tabs on grades, emergency updates, progress towards graduation and more with your [NYC Schools Account](#).

School Directory Calendar Enrollment Support

Log In

Create New Account

[Forgot your password?](#)

Illustration by: Akeema Car, COOP TECH

2.1 Создание аккаунта MySchools

1. СОЗДАЙТЕ АККАУНТ ИЛИ ПОЛУЧИТЕ К НЕМУ ДОСТУП

3-K, Pre-K, подготовительные программы (K) и программы G&T

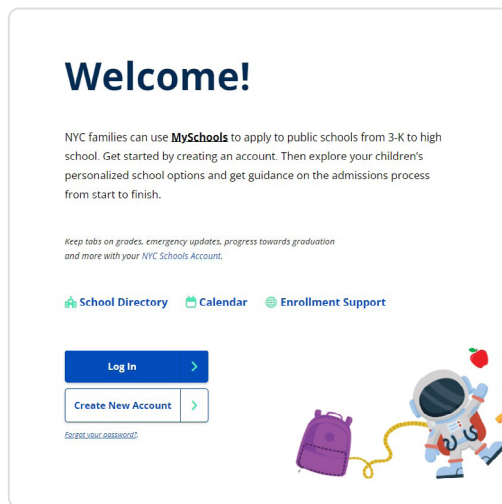
Создать аккаунт (учетную запись) MySchools можно в любое время!

Промежуточная и средняя школа

Вы сможете создать аккаунт или получить к нему доступ, когда получите приветственное письмо (welcome letter) перед началом приема заявлений. Письмо содержит следующую информацию:

- инструкции по созданию аккаунта
- индивидуальный код для внесения информации о ребенке в существующий или новый аккаунт MySchools.

Учащиеся муниципальных и чартерных школ получают приветственные письма по имейлу, через своего школьного консультанта или по почте. Семьям учащихся частных и приходских школ требуется обращаться за письмом в свою школу (для поступающих в среднюю школу) или Семейный центр (для поступающих в промежуточную школу).



Нажмите на Get Started («Начать») на сайте [MySchools.nyc](https://www.myschools.nyc.gov) и следуйте инструкциям. Откройте полученное по имейлу сообщение от MySchools и нажмите на ссылку для подтверждения имейла и доступа к аккаунту.

2. ВВЕДИТЕ ИНФОРМАЦИЮ О РЕБЕНКЕ


Войдя в систему, на информационной панели нажмите на кнопку Add a child («Ввести информацию о ребенке»).

3-K, Pre-K, подготовительные программы (K) и программы G&T

На следующей странице выберите нужный вариант и нажмите Next («Далее»). Если ребенок уже зарегистрирован в программе NYCPS и имеет девятизначный номер учащегося, укажите его здесь.

Промежуточная и средняя школа

На следующей странице выберите нужный вариант и нажмите Next («Далее»). Затем введите девятизначный номер учащегося в верхней ячейке и персональный шестизначный код в нижней ячейке. Храните код в безопасном месте и не сообщайте его другим лицам. Обратите внимание! Этот код отличается от кода NYCPSA.



Если в этом году в школу поступает несколько ваших детей, введите информацию о каждом ребенке.

3. ПРОВЕРЬТЕ ИНФОРМАЦИОННУЮ ПАНЕЛЬ

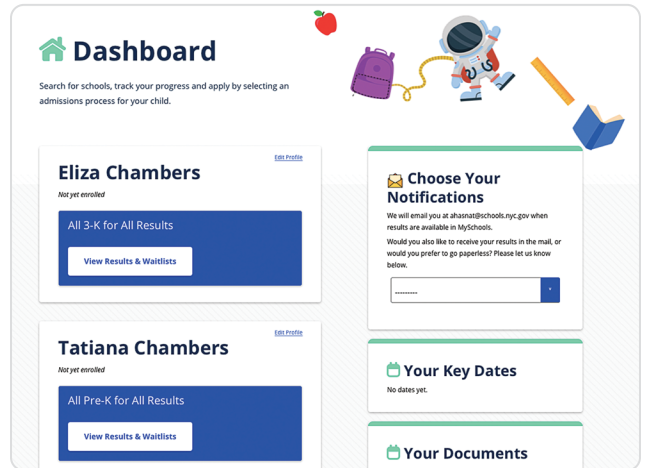
Получите подтверждение, что ребенок внесен в аккаунт. Теперь данные о ребенке будут отражаться на информационной панели.

3-K, Pre-K, подготовительные программы (К) и программы G&T

Убедитесь, что информация в профиле ребенка верна. Для внесения изменений нажмите на кнопку Edit Profile («Внести изменения в профиль»).

Промежуточная и средняя школа

Убедитесь, что информация в профиле ребенка верна. Для внесения изменений обращайтесь в свою нынешнюю школу или Семейный центр.



Ваш личный аккаунт MySchools создан! Когда начнется приемный процесс, вы сможете составить и подать заявление.

2.2 Поиск школ и программ

Начните изучать варианты школ или программ и определите, какой из параметров имеет для вас наибольшее значение. Это может быть местоположение, доступность помещений, размер и другие характеристики. Получив доступ к персонализированному поиску через свой аккаунт MySchools, вы увидите серию подсказок, как найти и выбрать школы. Эти подсказки помогут вам узнать о приемном процессе. Расположение подсказок зависит от вашего устройства (компьютера, телефона или планшета).

В персонализированном аккаунте указаны все программы, куда может поступать ребенок. Вносите интересующие вас варианты в список предпочтительных программ (favorites) или непосредственно в заявление.

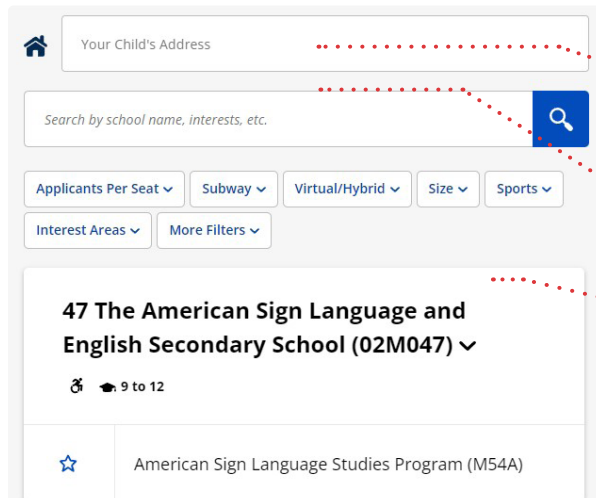
- **3-K, Pre-K, подготовительные программы и программы G&T.** Родители кандидатов могут создать аккаунт в любое время. Рекомендуем вам авторизоваться перед началом поиска программ.

Поступление в 3-K/Pre-K также возможно на протяжении всего года, вне периода регистрации на наступающий учебный год на портале MySchools. Для этого обращайтесь в интересующую вас программу.

- Приемный процесс в **программы для детей грудного и ясельного возраста** не включен в MySchools. Регистрация проходит круглогодично непосредственно в программах. Зачисление в программы раннего образования зависит от наличия мест и права на поступление.

- **Все кандидаты** могут начать изучать программы в общедоступном справочнике (еще до того, как учащиеся средних и старших классов получают приветственное письмо). Порядок действий:

Откройте сайт [MySchools.nyc](https://www.myschools.nyc.gov), чтобы начать поиск школ и программ. Прокрутите вниз и нажмите кнопку Start Browsing («Начать просмотр»). На следующей странице выберите нужный вам справочник.

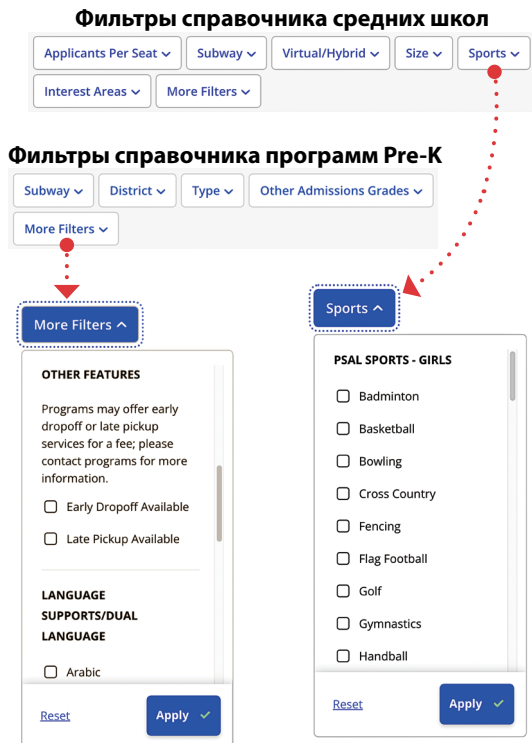


Справочник перед вами!

- Введите свой домашний адрес, чтобы найти ближайшие к вам школы. После авторизации список близлежащих программ выводится автоматически.

- Введите название интересующей вас школы или программы, чтобы открыть ее описание.

- Перемещайтесь по списку школ или программ раннего образования. Нажимайте на названия заинтересовавших вас школ или программ, чтобы ознакомиться с описанием и контактной информацией.

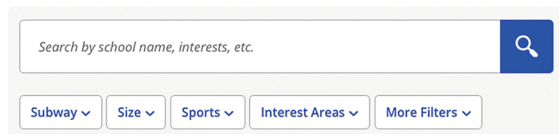


Фильтры

Чтобы сузить поиск, пользуйтесь фильтрами. К примеру, можно отсортировать школы по адресу, ближайшим станциям метро, приемным требованиям и участию в проекте Diversity in Admissions («Многообразие при приеме»).

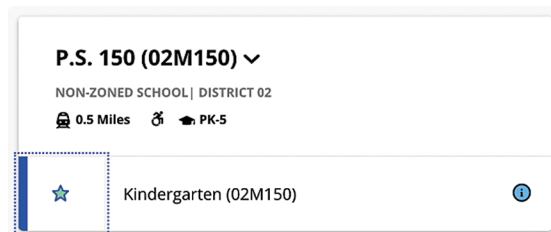
В разных справочниках фильтры различны. К примеру, в справочнике программ Pre-K можно отсортировать программы при помощи таких фильтров, как Early Drop-Off Available («Наличие присмотра за детьми до начала занятий») и Late Pick-Up Available («Наличие присмотра за детьми после занятий»). В справочнике средних школ можно сузить поиск по таким параметрам, как спортивные секции, программа Early College, инклюзивные программы Округа 75 и пр.

СОВЕТ. В каждом из справочников есть фильтр, позволяющий сортировать программы по доступности помещений.



Поисковое окно

В поисковом окне можно ввести название конкретной программы/школы или ключевые слова для поиска программ, отвечающих интересам и потребностям ребенка. К примеру, в справочниках промежуточных и средних школ можно найти внеучебные программы (dance [танец], debate [дебаты] и пр.), учебные курсы (computer science [информатика], AP history [история AP] и пр.), спортивные секции (basketball [баскетбол], gymnastics [гимнастика]) и пр.



Список предпочтительных программ ☆

До начала приема заявлений ведите свой собственный список. После начала приема заявлений нажимайте на звездочку рядом с интересующими вас программами, чтобы добавлять их в список предпочтительных программ (Favorites).

2.3 Подача заявления

Решили, куда хотите поступать? Перенесите наиболее интересующие вас программы из списка предпочтительных (Favorites) в заявление. Можно также вносить программы непосредственно в заявление, минуя список предпочтительных программ. Затем проранжируйте программы в заявлении в порядке предпочтения, перетаскивая их мышью вверх и вниз. Под номером «1» укажите самую предпочтительную программу, под номером «2» — следующую и так далее.

СОВЕТ. Рекомендуем семьям поступающих в среднюю школу указать в заявлении не менее 12 программ. Это повысит шансы получения предложения из интересующей вас программы.

По завершении работы над заявлением вы можете получить предупреждение о недостающей информации. В таком случае проверьте правильность заполнения заявления.

Вам может быть предложено

- ответить на вопросы о необходимости доступности помещений,
- ввести информацию о другом ребенке, в настоящее время посещающем школу, указанную в заявлении
- ввести в это заявление информацию о другом ребенке.

Готовы подать заявление? Нажмите на кнопку Submit Application («Отправить заявление»).

В подтверждение получения нами заявления вы увидите **конфетти** на экране! Вы также получите по имейлу письмо, в котором будут указаны выбранные вами программы.



Хотите внести изменения? Изменение и повторная подача заявления возможны в любое время вплоть до последнего дня приема. Примите во внимание: в процесс обработки принимается последняя версия заявления.

2.4 Получение предложения

Результаты приемного процесса и предложения о зачислении

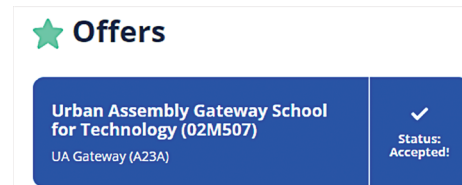
Письмо с результатами приемного процесса и/или предложение о зачислении будут доступны на портале MySchools. В письме будет указана принявшая ребенка школа (если применимо), программа/программы, внесшие его в списки ожидания (если применимо), и ваши дальнейшие действия. Чтобы ознакомиться с результатами приемного процесса или предложением о зачислении, на информационной панели нажмите на кнопку View Results & Waitlists («Результаты и списки ожидания»). Вы можете принять предложение на портале MySchools.

Списки ожидания

В случае появления свободного места после распределения предложений, программа может предлагать места по списку ожидания (waitlist).

- Имя ребенка автоматически вносится в списки ожидания программ, помещенных в заявлении выше программы, предложившей место.
- После завершения приема заявлений (для приемных процессов 3-K, Pre-K и K) или после публикации предложений о зачислении (для приемных процессов промежуточной и средней школы) по желанию можно внести имя ребенка в дополнительные списки ожидания. В случае освобождения места вы получите предложение непосредственно из школы или программы. Те, у кого есть аккаунт MySchools, также получат имейл.
- В течение учебного года семьи могут напрямую обращаться в интересующие школы или программы с целью зачисления; это возможно при условии правомочности и наличия мест.

На аккаунте MySchools можно просмотреть списки ожидания, куда внесен ребенок, проверить место ребенка в списках, и принять/отклонить полученное по списку ожидания предложение.



★ Offers

Urban Assembly Gateway School for Technology (02M507)
UA Gateway (A23A)

✓
Status: Accepted!




Jayden's Waitlists

All programs whose waitlists you're on are listed below. Any offers made available will display on the Overview.

Baruch College Campus High School (02M411)
Baruch College Campus High School (M87A)

WAITLIST POSITION: 2132
PRIORITY GROUP: Ranked GE Applicant
WAITLIST INFORMATION: Last year, this program made 10 waitlist offers to students in your seat group. The program may make more or fewer offers this year, depending on seat availability.

X



РАННЕЕ ОБРАЗОВАНИЕ

Программы для детей грудного и ясельного возраста

Для детей 2023 г. р.
и младше



3-K

Для 3-летних детей
2022 г. р.



Pre-K

Для 4-летних детей
2021 г. р.




СОВЕТ. Посмотрите серию видео о приемном процессе на веб-страницах schools.nyc.gov/InfantsToddlers, schools.nyc.gov/3K и schools.nyc.gov/PK. Вы узнаете, как искать программы раннего образования, создать аккаунт MySchools и подать заявление.





В поиске муниципальной школы?

За информацией обращайтесь на веб-сайт schools.nyc.gov/NewStudents или по телефону 718-935-2009.



22



3.0 ПРОГРАММЫ ДЛЯ ДЕТЕЙ ГРУДНОГО И ЯСЕЛЬНОГО ВОЗРАСТА

Бесплатные или доступные по цене программы для детей грудного и ясельного возраста предназначены семьям с определенным доходом и потребностями. Они принимают детей в возрасте от 6 недель до 3 лет, еще не имеющих права на программы 3-K. Зачисление в программы для детей грудного и ясельного возраста проводится круглогодично; правомочные семьи могут подавать заявление напрямую в интересующие их программы.

Критерии правомочности относятся ко всем программам для детей грудного и ясельного возраста. Подробная информация: schools.nyc.gov/InfantsToddlers. Существует два типа программ для детей грудного и ясельного возраста:

- **Программы удлинненного учебного дня и года**, предлагающие круглогодичный уход и обучение до 10 часов в день:
 - центры дошкольного образования г. Нью-Йорка (NYC Early Education Centers, NYCEEC)
 - домашние детские сады на базе сети семейного ухода (family childcare network, FCCN)

За информацией о праве на зачисление и регистрации обращайтесь непосредственно в программы по имейлу Scaapplication@schools.nyc.gov или посетите сайт MyCity.nyc.gov

- **Программы Early Head Start**, предлагающие услуги круглогодично, минимум восемь – десять часов в день. За информацией о праве на участие и регистрации обращайтесь напрямую в программы.

Контактная информация — в справочнике программ 3-K на портале MySchools.nyc. Право на зачисление в эти программы зависит от дохода, размера и потребностей семьи. Чтобы ознакомиться с вариантами программ, в справочнике воспользуйтесь кнопкой More Filters («Дополнительные фильтры») и выберите Infants and Toddlers («Программы для детей грудного и ясельного возраста»).

ПРИЕМНЫЕ ТРЕБОВАНИЯ

Последняя информация о требованиях к доходу семьи кандидатов в программы удлинненного учебного дня и года и Early Head Start для детей грудного и ясельного возраста — на сайте schools.nyc.gov/InfantsToddlers.

Программы удлинненного учебного дня и года

Доход ниже установленного уровня И одно из следующих утвержденных обоснований запроса услуг по уходу за ребенком:

- Работа в среднем 10 и более часов в неделю
- Посещение образовательной программы или программы профессиональной подготовки
- Поиск работы (до шести месяцев, включая период получения пособия по безработице)
- Проживание во временном жилье
- Получение услуг для жертв домашнего насилия
- Участие в утвержденной программе лечения наркотической зависимости

Программы Early Head Start

Принадлежность минимум к одной категории ниже:

- Регистрирующие патронатного воспитанника
- Получающие пособие SSI (Supplemental Security Insurance)
- Получающие пособие HRA (Human Resources Administration)
- Проживающие во временном жилье
- Семьи с доходом ниже установленного уровня
- Получающие пособие Supplemental Nutrition Assistance Program (SNAP)

4.0 3-К И PRE-K

Заявления в 3-К на осень 2025 г. принимаются от семей с детьми 2022 года рождения.

Заявления в Pre-K на осень 2025 г. принимаются от семей с детьми 2021 года рождения.

Заполняйте пустые графы ниже.

1. ЗНАКОМСТВО С ПРИЕМНЫМ ПРОЦЕССОМ В 3-К И PRE-K

Подпишитесь на электронную рассылку 3-К и/или Pre-K: schools.nyc.gov/SignUp. Вы будете получать новости и напоминания о датах и мероприятиях приемного процесса.

Прочитайте руководство! Следите за обновлениями на nyc.gov/3K или nyc.gov/PreK.

Ознакомьтесь с информацией о мероприятиях приемного процесса на веб-страницах 3-К и Pre-K.

Я приму участие в информационном собрании _____.

2. ИЗУЧЕНИЕ ВАРИАНТОВ ПРОГРАММ РАННЕГО ОБРАЗОВАНИЯ ДО НАЧАЛА ПРИЕМА ЗАЯВЛЕНИЙ

На портале MySchools.nyc изучайте варианты программ. Подробнее — в [Разделе 2.0](#).

Выясните свой школьный округ (1-32). Введите свой адрес в поисковом окне на странице schoolsearch.schools.nyc или позвоните по телефону **311**. Мой школьный округ — _____.

Посетите дни открытых дверей! Ознакомьтесь с календарем мероприятий на портале MySchools, обращайтесь напрямую в программы или на их сайты.

3. СРОКИ И ПОДАЧА ЗАЯВЛЕНИЯ

Выясните сроки подачи заявления в программы 3-К и Pre-K. Крайний срок подачи заявления в 3-К — _____.

Крайний срок подачи заявления в Pre-K — _____.

Подайте заявление в указанный срок. Как вы планируете подать заявление? *Отметьте один вариант.*

Онлайн на портале MySchools.nyc

По телефону **718-935-2009**

В Семейном центре (schools.nyc.gov/FWC)

4. ПОЛУЧЕНИЕ И ПРИНЯТИЕ ПРЕДЛОЖЕНИЯ О ЗАЧИСЛЕНИИ

Вы можете узнать результаты приемного процесса на своем аккаунте MySchools.

Программы 3-К

Уведомление может включать предложение о зачислении в программу 3-К, однако ввиду высокого спроса и ограниченного количества мест в 3-К в некоторых районах, получение предложения о зачислении не гарантировано.

Программы Pre-K

Уведомление будет включать предложение о зачислении в программу Pre-K.

Ребенок получил предложение в программу 3-К/Pre-K (*обведите нужный вариант*) _____.

Примите предложение и пройдите регистрацию в программе.

Следите за списками ожидания в интересующих вас программах.

4.1 Право подачи заявления

ПРОГРАММЫ 3-К

Заявление в 3-К подается в календарном году, в котором ребенку исполняется три года. В начале 2025 года все жители г. Нью-Йорка с детьми 2022 года рождения могут подать заявление в бесплатные и доступные по цене высококачественные программы полного дня 3-К на сентябрь 2025 г. Программы 3-К предлагаются во всех 32 школьных округах.

- Семьи могут подать заявление в любую городскую программу, однако в программах 3-К своего округа дети пользуются правом приоритетного зачисления.
- Ввиду высокого спроса и ограниченного количества мест в 3-К в некоторых районах, получение предложения о зачислении не гарантировано.

ПРЕДПОДГОТОВИТЕЛЬНЫЕ ПРОГРАММЫ (PRE-K)

Заявление в Pre-K подается в календарном году, в котором ребенку исполняется четыре года.

В начале 2025 года все жители г. Нью-Йорка с детьми 2021 года рождения могут подать заявление в бесплатные и доступные по цене высококачественные программы Pre-K полного дня на сентябрь 2025 г.

- Если ребенок в настоящее время посещает 3-К или иную программу для трехлетних детей в школе или центре, также предлагающих программу Pre-K, вам необходимо подать заявление.
- Места в программах Pre-K имеются для всех четырехлетних жителей г. Нью-Йорка.

СОВЕТ. Некоторые программы 3-К и Pre-K предлагают дополнительные бесплатные и доступные по цене места семьям с определенным доходом и потребностями. Подробнее — в [Разделе 4.2](#).

4.2 Знакомство с программами

До начала приема заявлений можно изучать варианты программ раннего образования на портале [MySchools](#).

Подробнее — в [Разделе 2.0](#). Чтобы узнать о ресурсах и мероприятиях для заинтересованных семей, посещайте веб-сайты программ или связывайтесь с ними напрямую.

ТИПЫ МЕСТ

В программах 3-K/Pre-K три типа мест. Программа может предлагать один, два или три типа мест, различающихся по продолжительности услуг и требованиям к поступающим.

ТИПЫ МЕСТ 3-K/PRE-K			
Тип мест	Оплата	Продолжительность	Приемные требования
Программа полного учебного дня	Бесплатная программа	Услуги ухода и обучения 6 часов 20 минут в день в течение учебного года (обычно с сентября по июнь).	<p>Никаких дополнительных требований.</p> <ul style="list-style-type: none"> • Все проживающие в г. Нью-Йорке дети 2021 г. р. имеют право на место в программе Pre-K полного дня. • Все проживающие в г. Нью-Йорке дети 2022 г. р. имеют право на место в программе 3-K полного дня.
Программа удлиненного учебного дня и года	Бесплатная или доступная по цене программа	Круглогодичные бесплатные или доступные по цене услуги ухода и раннего образования (до 10 часов в день).	<p>Право на зачисление зависит от дохода и потребностей семьи.</p> <p>По получении предложения из программы удлиненного учебного дня и года для подтверждения правомочности необходимо заполнить заявление на получение услуг ухода (Child Care application) на сайте MyCity.nyc.gov.</p>
Head Start	Бесплатная программа	Круглогодичные услуги ухода и раннего образования (до 10 часов в день).	<p>Право на зачисление зависит от дохода и потребностей семьи.</p> <p>Если вы получите предложение о зачислении, сотрудники программы свяжутся с вами напрямую, чтобы подтвердить право ребенка на зачисление.</p>

ПРИЕМНЫЕ ТРЕБОВАНИЯ ПО ТИПУ МЕСТ

Программы удлиненного учебного дня и года

Доход ниже установленного уровня И одно из следующих утвержденных обоснований запроса услуг по уходу за ребенком:

- Работа в среднем 10 и более часов в неделю
- Посещение образовательной программы или программы профессиональной подготовки
- Поиск работы (до шести месяцев, в том числе во время получения пособия)
- Проживание во временном жилье
- Получение услуг для жертв домашнего насилия
- Участие в утвержденной программе лечения наркотической зависимости

Программы Head Start

Принадлежность минимум к одной категории ниже:

- Регистрирующие патронатного воспитанника
- Получающие пособие SSI (Supplemental Security Insurance)
- Получающие пособие HRA (Human Resources Administration)
- Проживающие во временном жилье
- Семьи с доходом ниже установленного уровня
- Получающие пособие Supplemental Nutrition Assistance Program (SNAP).

Чтобы найти программы удлиненного учебного дня и года или программы Head Start, в справочнике программ на портале MySchools нажмите на кнопку Seat Type («Типы мест») и выберите Extended Day and Year и/или Head Start.

ТИПЫ ПРОГРАММ

Существуют различные типы программ 3-K и Pre-K, и в каждой из них создана благоприятная среда обучения. Вы можете подавать заявление в программы любого из трех типов в зависимости от потребностей вашей семьи.



Центры дошкольного образования г. Нью-Йорка (NYCEEC)

Это местные организации, оказывающие услуги по уходу и дошкольному образованию. NYCEEC — частные школы, детские сады и другие организации, которые в партнерстве с Муниципальными школами Нью-Йорка предоставляют услуги 3-K и/или Pre-K. Многие из них также предлагают платный уход за детьми до и после занятий.

Этот вариант подходит вам, если...

- В настоящее время ребенок посещает программу в этом центре
- В центре обучается брат/сестра ребенка
- Вы заинтересованы в программах, расположенных рядом с местом работы или учебы, а не только рядом с вашим домом
- Ваша семья получает социальные услуги организации, в которой действует программа
- Вам требуется уход за ребенком до и после занятий. Многие программы предлагают услуги удлиненного дня и года и/или Head Start



Муниципальные начальные школы NYC (окружные школы)

Некоторые школы NYCPs предлагают программы 3-K и Pre-K

Этот вариант подходит вам, если...

- В настоящее время ребенок посещает программу в этой школе
- В школе обучается старший брат/сестра ребенка
- Вы предпочитаете, чтобы ребенок учился программе, расположенной в начальной школе



Центры Pre-K

Эти центры находятся в ведении Муниципальных школ Нью-Йорка и предлагают программы до подготовительного класса.

Этот вариант подходит вам, если...

- В настоящее время ребенок посещает программу в центре Pre-K
- Вы хотите, чтобы ребенок посещал программу, где обучаются только дети младшего возраста.



Программы ухода за детьми/домашние детские сады (Family Child Care, FCC)

Услуги **для детей грудного и ясельного возраста и 3-К** (не Pre-K) на дому предоставляются квалифицированными лицензированными педагогами

Этот вариант подходит вам, если...

- В настоящее время ребенок уже посещает этот домашний детский сад
- Вы хотите, чтобы ребенок учился в разновозрастной группе вместе с братьями/сестрами и другими детьми в возрасте от шести недель до трех лет
- Вы хотите, чтобы ребенок посещал 3-К в домашней среде до перехода к обучению в Pre-K в школе или центре в следующем году
- Вам требуется уход за ребенком до и после занятий. Многие программы предлагают эти услуги, а некоторые — услуги удлинненного учебного дня и года

БИЛИНГВАЛЬНЫЕ ПРОГРАММЫ И ЯЗЫКОВАЯ ПОДДЕРЖКА

Некоторые Pre-K предлагают билингвальные программы (Dual Language program), где обучение ведется на двух языках: английском и целевом. Подробнее о билингвальных программах можно узнать на портале MySchools и непосредственно в программах. Некоторые программы 3-К и Pre-K (в основном в центрах NYCEEC) предлагают языковую поддержку семьям, для которых английский не является языком домашнего общения. Примеры языковой поддержки:

- Помощь со стороны сотрудника, свободно владеющего целевым языком
- Устный перевод во время индивидуальных встреч и собраний
- Письменный перевод важных сообщений для родителей
- Услуги преподавателей, способствующие постоянному развитию навыков владения английским и целевым языками

Билингвальные программы и программы раннего образования, предлагающие языковую поддержку, при зачислении дают преимущество на основании родного языка. Подробнее о билингвальных программах и программах с языковой поддержкой: earlychildhoodpolicy@schools.nyc.gov и по телефону **311**.

ПРОГРАММЫ НЕПОЛНОГО ДНЯ И ПРОГРАММЫ PRE-K ЧАРТЕРНЫХ ШКОЛ

На портале MySchools можно также найти программы неполного дня и программы Pre-K чартерных школ. Однако для них предусмотрен отдельный приемный процесс. Это означает, что их нельзя указывать в заявлении в Pre-K. Чтобы узнать, как подать заявление, обращайтесь напрямую в эти программы. **Чартерные школы** — бесплатные школы, не входящие в систему школ NYCPS. Они принимают заявления от всех детей с правом на поступление в муниципальные школы Нью-Йорка. Подробнее — на веб-сайте schools.nyc.gov/Charters и по телефону **212-374-5419**.

4.3 Выдача предложений

Как оценить свои шансы на получение предложения от той или иной программы? Для начала стоит выяснить, как учащиеся получают предложения. Получение предложения о зачислении в 3-K и Pre-K зависит от четырех факторов:



ВАШ ВЫБОР ПРОГРАММ

Выбор И приоритетный порядок программ в заявлении — это важно! Некоторые школы предлагают более одной программы. В заявлении они учитываются как разные варианты. Внесите в заявление до 12 программ в приоритетном для вас порядке, поместив наиболее предпочтительный вариант на первое место. Лучшей стратегии не существует. В первую очередь ребенок будет рассматриваться в качестве кандидата в программу, помещенную на первое место. Если программа не может предложить вам место, кандидатура ребенка будет рассматриваться для зачисления в программу, помещенную на второе место, и так далее. NYCPS приложит все усилия, чтобы вы получили предложение из наиболее предпочтительной программы с учетом остальных трех факторов.



НАЛИЧИЕ МЕСТ В ПРОГРАММЕ

Каждая программа может предложить только определенное количество мест. Если количество претендентов превышает количество мест, отбор кандидатов производится с учетом установленного порядка зачисления.



ПОРЯДОК ЗАЧИСЛЕНИЯ

При приеме программы могут отдавать предпочтение определенным группам кандидатов. В первую очередь рассматриваются все кандидаты из первой приоритетной группы. на оставшиеся места — учащиеся из второй приоритетной группы и т. д. Приоритетная группа ребенка не зависит от места программы в заявлении.



ПРИСВОЕННЫЕ УЧАЩИМСЯ НОМЕРА

В процессе приема каждому кандидату присваивается случайный номер. Если мест меньше, чем претендентов из приоритетной группы, распределение предложений осуществляется согласно случайным номерам.

СОВЕТ. Пример распределения мест в программе — на внутренней стороне задней обложки.

ВАЖНОСТЬ ПРИОРИТЕТНЫХ ГРУПП

Шансы ребенка на поступление в различные программы не равны. Если количество заявлений превышает количество мест в школе, невозможно выдать предложение всем желающим. В этом случае предложения выдаются начиная с самой высокой приоритетной группы.

- В первую очередь рассматриваются дети из первой приоритетной группы.
- На оставшиеся места — учащиеся из второй приоритетной группы и т. д.
- Конкурс в разные программы различен. В некоторые программы принимаются кандидаты из большинства или из всех приоритетных групп, тогда как в другие — только кандидаты из первой приоритетной группы.

СОВЕТ. Порядок зачисления указан на странице программы на портале MySchools. Вы можете определить, к какой приоритетной группе принадлежит ребенок и какие группы кандидатов получили предложения в прошлом году. Эта информация поможет вам оценить шансы поступления ребенка в конкретную программу.

ТИПЫ ПРИОРИТЕТНЫХ ГРУПП



Приоритетное зачисление нынешних учащихся

Ребенок имеет приоритет при зачислении в свою нынешнюю программу или школу. Если вы хотите, чтобы ребенок продолжал заниматься в нынешней программе, обязательно укажите в заявлении, что ребенок является нынешним учащимся школы/центра.



Приоритетное зачисление братьев/сестер

Если в программе или школе, указанной в заявлении, учатся братья/сестры ребенка, это повышает его шансы на поступление.

- Братьями/сестрами признаются родные, неполнокровные, сводные, приемные и патронатные братья/сестры, проживающие в одной семье и в настоящее время зарегистрированные или обучающиеся и в сентябре 2025 г. намеренные продолжать обучение в этой школе. Сюда включаются учащиеся программ Округа 75, размещенных в одном здании с этой школой.
- Если другой ваш ребенок поступает в подготовительный (Pre-K) или дошкольный (Kindergarten) класс в 2025 г. и вы еще не получили предложения о зачислении, не забудьте указать в обоих заявлениях информацию о брате/сестре и предпочтительной для обоих школе. Младший ребенок-кандидат в 3-К или Pre-K получит приоритет при зачислении в школу, предложившую место его старшим братьям/сестрам, при условии указания этой программы 3-К или Pre-K в заявлении и наличия такой программы в школе.



Приоритетное зачисление детей, проживающих в школьном округе (окружной приоритет)

Школьный округ (1-32) определяется по домашнему адресу. Ребенок имеет приоритетное право поступления в программах 3-К и Pre-K муниципальных школ и центров Pre-K округа проживания.



Приоритетное зачисление детей, проживающих в зоне школы (зонируемый приоритет)

- У большинства нью-йоркских семей есть зонируемая начальная школа. Это означает, что ребенок, проживающий на близлежащей к школе территории (в ее зоне), имеет приоритетное право на зачисление. Если ваша зонируемая школа предлагает программу 3-К или Pre-K, вы имеете в ней преимущество при поступлении.
- Обратите внимание! В округах 1, 7 и 23 все школы являются незонируемыми и предоставляют преимущество детям, проживающим в округе.

СОВЕТ. Выяснить свою зонируемую школу и свой школьный округ можно на сайте schoolsearch.schools.nyc или по телефону **311**.

ПОРЯДОК ЗАЧИСЛЕНИЯ В ПРОГРАММЫ 3-К

Порядок зачисления зависит от типа программы.



Центры дошкольного образования г. Нью-Йорка (NYCEEC)

1. Нынешние учащиеся этой программы NYCEEC
2. Дети, чьи братья/сестры посещают эту программу NYCEEC
3. Дети из семей, получающих бесплатные или льготные социальные услуги организации, в которой действует программа 3-К
4. Другие дети, проживающие в округе*
5. Все остальные дети



Зонируемые (окружные) муниципальные школы

1. Жители зонируемого района с братьями/сестрами, обучающимися в этой школе
2. Другие жители зонируемого района
3. Проживающие в округе дети с братьями/сестрами, обучающимися в школе
4. Проживающие вне округа дети с братьями/сестрами, обучающимися в школе
5. Другие дети, проживающие в округе
6. Другие дети, проживающие вне округа



Незонируемые школы

1. Проживающие в округе дети с братьями/сестрами, обучающимися в школе
2. Проживающие вне округа дети с братьями/сестрами, обучающимися в школе
3. Другие дети, проживающие в округе
4. Другие дети, проживающие вне округа



Центры Pre-K

1. Проживающие в округе дети с братьями/сестрами, обучающимися в этом центре Pre-K
2. Проживающие вне округа дети с братьями/сестрами, обучающимися в этом центре Pre-K
3. Другие дети, проживающие в округе
4. Другие дети, проживающие вне округа



Программы ухода за детьми (FCC)

1. Нынешние участники программы FCC
2. Дети с братьями/сестрами, посещающими эту программу
3. Дети из семей, получающих бесплатные или льготные социальные услуги организации, в которой действует FCC
4. Другие дети, проживающие в округе*
5. Все остальные дети

* Это не относится к программам Head Start и другим программам с удлинённым днем/годом.

ПОРЯДОК ЗАЧИСЛЕНИЯ В ПРОГРАММЫ PRE-K

Порядок зачисления зависит от типа программы.



Центры дошкольного образования г. Нью-Йорка (NYCEEC)

1. Учащиеся, в настоящее время посещающие программу 3-K или другую программу для трехлетних детей центра
2. Дети, чьи братья/сестры посещают этот центр
3. Дети из семей, получающих бесплатные или льготные социальные услуги организации, в которой действует программа Pre-K
4. Дети, для которых английский не является языком общения (если центр специализируется на оказании услуг этой категории детей)
5. Все остальные дети



Зонированные (окружные)

1. Учащиеся, в настоящее время посещающие программу 3-K в этой школе**
2. Жители зонированного района с братьями/сестрами, обучающимися в этой школе
3. Другие жители зонированного района
4. Проживающие в округе дети с братьями/сестрами, обучающимися в школе
5. Проживающие вне округа дети с братьями/сестрами, обучающимися в школе
6. Другие дети, проживающие в округе
7. Другие дети, проживающие вне округа



Незонируемые муниципальные школы

1. Учащиеся, в настоящее время посещающие программу 3-К в этой школе**
2. Проживающие в округе дети с братьями/сестрами, обучающимися в этой школе
3. Проживающие вне округа дети с братьями/сестрами, обучающимися в этой школе
4. Другие дети, проживающие в округе
5. Другие дети, проживающие вне округа



Центры Pre-K

1. Учащиеся, в настоящее время посещающие программу 3-К в этом центре Pre-K**
2. Дети, проживающие в округе расположения центра Pre-K
3. Дети, проживающие вне округа расположения центра Pre-K

** Если количество нынешних учащихся превышает количество мест в Pre-K, прием нынешних учащихся осуществляется в порядке, указанном для приоритетных групп 2–7 (для зонированных школ) и 2–5 (для незонированных школ) или 2–3 (для центров Pre-K).

4.4 Заявление в 3-К и Pre-K

Отметьте в календаре! **Последний день приема заявлений в 3-К/Pre-K** *(обведите нужный вариант)* —

_____.

С началом периода подачи заявлений вы получите доступ к своему персонализированному заявлению на аккаунте MySchools. В заявлении можно перечислить до 12 программ.

- Расположите их в приоритетном порядке, поместив наиболее предпочтительный вариант на первое место. Программам неизвестно, на каком месте (первом или последнем) они находятся в вашем заявлении.
- Некоторые центры Pre-K предлагают несколько программ, к примеру, билингвальные программы (Dual Language, DL). Заполняя заявление, убедитесь, что указали правильную программу.
- Правом подачи заявления пользуется только родитель/опекун, являющийся основным попечителем (primary custodial parent).
- Все заявления, полученные в установленный срок, рассматриваются в едином порядке. **Ранняя подача заявления не дает преимуществ при зачислении.** Изменение и переотправка заявления возможны в любое время вплоть до последнего дня приема.

СПОСОБЫ ПОДАЧИ ЗАЯВЛЕНИЯ

Заявление можно подать одним из трех способов.



Онлайн на портале MySchools.nyc. *Это наша рекомендация!* В течение приемного процесса этот способ доступен круглосуточно, 7 дней в неделю. Заявление можно подать на следующих языках: английском, арабском, бенгали, китайском, гаитянском креольском, французском, корейском, русском, испанском и урду. Не забудьте нажать на кнопку **Submit Application** («Отправить заявление»). В подтверждение получения нами заявления вы увидите **конфетти** на экране!



По телефону 718-935-2009. Звонки принимаются с понедельника по пятницу, с 8:00 а.м. до 6:00 р.м.

В Семейном центре. Часы работы и адреса центров — на сайте schools.nyc.gov/FWC.

Подаете заявление по телефону или в Семейном центре? Услуги устного перевода предоставляются более чем на 200 языках. Вы можете задать вопросы и запросить информацию о приемном процессе на своем языке.

Семьи с несколькими детьми, поступающими в программы 3-К и Pre-K

Если вы подаете заявление на двух и более детей и хотите, чтобы они были приняты в одну программу, вы можете одновременно подать заявление на обоих (всех) детей через аккаунт MySchools. Укажите в аккаунте всех своих детей и при подаче заявления укажите, кто из детей близнецы.

4.5 Получение предложения

Предложения о зачислении в 3-К и Pre-K высылаются весной. Подавшие заявление могут получить доступ к официальному уведомлению с результатами на портале MySchools; также можно запросить выслать уведомление почтой.

Кандидаты в 3-К. Уведомление может включать предложение о зачислении в программу 3-К, однако ввиду высокого спроса и ограниченного количества мест в 3-К в некоторых районах, получение предложения о зачислении не гарантировано.

Кандидаты в Pre-K. Уведомление будет содержать предложение о зачислении.

ВАШЕ ПРЕДЛОЖЕНИЕ

Ребенок получил предложение о зачислении в _____.

Крайний срок принятия предложения – _____ *(укажите дату)*.

ДАЛЬНЕЙШИЕ ДЕЙСТВИЯ

- **Примите предложение** до указанного срока. Таким образом вы закрепляете за ребенком место в программе. Принять предложение можно через свой аккаунт MySchools или непосредственно в программе. Рекомендуем вам сделать это, даже если надеетесь на предложение из списка ожидания; принятие этого предложения никоим образом не повлияет на ваши шансы получения предложения по списку ожидания других программ.
- **Пройдите регистрацию.** Выясните в школе ваши дальнейшие действия и назначьте дату регистрации. Воспользуйтесь контрольным листом в [Разделе 1.5](#), чтобы уточнить список требуемых документов и прививок.

СПИСКИ ОЖИДАНИЯ

Программы ведут списки ожидания для заполнения освободившихся мест. В уведомлении о результатах приемного процесса будут указаны программы, включившие ребенка в свои списки ожидания.

- Имя ребенка автоматически вносится в списки ожидания программ, помещенных в заявлении выше программы, предложившей место.
- Ребенок, получивший предложение из первой школы в его списке, не включается в списки ожидания других программ.
- Если ребенок не получил предложения о зачислении в 3-К или получил место в программе Pre-K, которой не было в его списке, он автоматически включается в списки ожидания всех программ в заявлении.
- По окончании срока подачи заявлений (и после получения результатов) можно — по желанию — внести имя ребенка в дополнительные списки. Количество списков ожидания, в которые можно внести ребенка, не ограничено.
- После объявления результатов приемного процесса в 3-К и Pre-K на аккаунте MySchools можно отслеживать место ребенка в списках ожидания, принимать или отклонять предложения по спискам.
- В случае наличия свободного места, вы получите уведомление непосредственно из школы. Подробнее: schools.nyc.gov/Waitlists.

СОВЕТ. Хотите найти место в программе 3-К или Pre-K на текущий год? Ознакомьтесь на портале MySchools.nyc.gov с вариантами программ и напишите по адресу ESEnrollment@schools.nyc.gov, чтобы получить помощь в поиске свободных мест. Для зачисления можно также связаться с программами напрямую.

Выбор программ

- 1 _____
- 2 _____
- 3 _____
- 4 _____
- 5 _____
- 6 _____
- 7 _____
- 8 _____
- 9 _____
- 10 _____
- 11 _____
- 12 _____



Знакомьтесь со школами
и программами и подавайте заявление
на сайте [MySchools.nyc](https://www.myschools.nyc.gov).



НАЧАЛЬНАЯ ШКОЛА

Классы К–5

Подготовительный класс (К)

Для детей 2020 года рождения

Программа для одаренных и талантливых (G&T)

Для правомочных учащихся классов К-4




СОВЕТ. Посмотрите серию видео о приемном процессе в подготовительный класс на сайте schools.nyc.gov/K! Вы узнаете, как искать школы и программы, создать аккаунт MySchools и подать заявление.



В поиске муниципальной школы?

За информацией обращайтесь на веб-сайт schools.nyc.gov/NewStudents или по телефону 718-935-2009.



5.0 ПОДГОТОВИТЕЛЬНЫЙ КЛАСС (KINDERGARTEN, K)

Контрольный
ЛИСТ
действий

Заполняйте пустые графы ниже.

1. ЗНАКОМСТВО С ПРИЕМНЫМ ПРОЦЕССОМ В ПОДГОТОВИТЕЛЬНЫЕ ПРОГРАММЫ

Подпишитесь на электронную рассылку: schools.nyc.gov/SignUp. Вы будете получать новости приемного процесса.

Прочитайте руководство. На странице schools.nyc.gov/K размещена самая последняя информация о сроках и мероприятиях приемного процесса.

Примите участие в мероприятиях, посвященных поступлению в подготовительный класс.

Я приму участие в информационном собрании _____.

2. ПОИСК ШКОЛ ДО НАЧАЛА ПРИЕМА ЗАЯВЛЕНИЙ

На портале MySchools.nyc изучите варианты подготовительных программ, в том числе билингвальных программ и программ для одаренных и талантливых (G&T). О пользовании порталом MySchools — в [Разделе 2.0](#).

Выясните свой школьный округ (1-32) и зонированную школу. Для этого введите свой домашний адрес на веб-странице schoolsearch.schools.nyc или позвоните в справочную службу **311**.

Мой школьный округ _____ — **Выберите один вариант:**

Зонированная начальная школа ребенка — _____

ИЛИ

У ребенка нет зонированной начальной школы.

Посетите дни открытых дверей и экскурсии! Их даты, время и места проведения указаны в [календаре мероприятий MySchools](#) и на сайтах программ, где также публикуются новости, ресурсы и контактная информация.

3. СРОКИ И ПОДАЧА ЗАЯВЛЕНИЯ

Узнайте о сроках подачи заявления в подготовительный класс.

Крайний срок подачи заявления в подготовительный класс — _____.

Подайте заявление в указанный срок. Как вы планируете подать заявление?

Отметьте один вариант.

Онлайн на портале MySchools.nyc

По телефону **718-935-2009**

В Семейном центре. Подробнее: schools.nyc.gov/FWC

4. ПОЛУЧЕНИЕ И ПРИНЯТИЕ ПРЕДЛОЖЕНИЯ О ЗАЧИСЛЕНИИ

Ознакомьтесь с предложением о зачислении в подготовительный класс на портале MySchools! Это письмо-предложение также содержит информацию о списках ожидания и ваших дальнейших действиях.

Ребенок получил предложение о зачислении в подготовительный класс: _____.

Примите предложение онлайн на портале MySchools или непосредственно в школе. Договоритесь с новой школой о дате и времени регистрации.

5.1 Право подачи заявления

В этом учебном году заявления в подготовительные программы принимаются от жителей г. Нью-Йорка с детьми 2020 года рождения. Места в подготовительных программах муниципальных школ на осень 2025 г. гарантированы всем детям этого возраста, включая нынешних учащихся программ Pre-K центров дошкольного образования г. Нью-Йорка (NYCEEC), муниципальных (окружных) школ, центров Pre-K, чартерных, частных и приходских школ, а также детей, впервые поступающих в школу.

СОВЕТ. Некоторые начальные школы предлагают программы Pre-K. Если ваш ребенок учится в предподготовительном классе (Pre-K) и вы хотите, чтобы он продолжал обучение в этой школе, вам также требуется подать заявление в подготовительный класс.

5.2 ЗНАКОМСТВО С НАЧАЛЬНЫМИ ШКОЛАМИ

В заявление в подготовительную программу можно включить два типа школ.



Зонированные школы

У большинства семей есть **зонированная школа**. Это означает, что они живут в ее зоне и она предоставляет их детям преимущество при зачислении. Большинство детей учатся в своих зонированных начальных школах, которые, как правило, располагают местами для всех кандидатов, проживающих в их зоне. Некоторые школы предлагают свободные места детям, проживающим вне зоны.

СОВЕТ. Если вы хотите, чтобы ребенок посещал зонированную школу, внесите ее в заявление. Если это не самая предпочтительная для вас школа, не требуется помещать ее на первое место в заявлении. За учащимся сохраняется приоритетное право на зачисление в эту школу, даже если она указана на последнем месте в списке.



Незонированные школы

Незонированные школы не имеют зонированной принадлежности. Дети из округа или района пользуются в ней приоритетом. Предпочтение, как правило, отдается детям, имеющим в школе старших братьев/сестер, нынешним учащимся Pre-K этой школы и жителям округа.

Зонированных школ нет в трех школьных округах — 1, 7 и 23. Жители этих округов имеют право на приоритетное зачисление во всех окружных школах.

ПРОГРАММЫ ДЛЯ ОДАРЕННЫХ И ТАЛАНТЛИВЫХ (G&T)

Программы для одаренных и талантливых (Gifted & Talented, G&T) предлагают ускоренное обучение правомочным учащимся.

Для зачисления в программу ребенок должен соответствовать определенным требованиям. Если вы заинтересованы в программах G&T, укажите их в заявлении в подготовительный класс вместе с другими программами в приоритетном для вас порядке. В случае указания в заявлении программ G&T будет проведена проверка правомочности ребенка. Примите во внимание! Некоторые школы предлагают несколько программ. Если вы заинтересованы в поступлении в несколько программ школы, перечислите их как отдельные варианты в заявлении. За последней информацией о приеме в программы G&T, в частности, о критериях правомочности, обращайтесь на сайт schools.nyc.gov/GT.

БИЛИНГВАЛЬНЫЕ ПРОГРАММЫ

Некоторые начальные школы предлагают билингвальные программы, где обучение ведется на английском и втором языке. Их цель — развитие навыков чтения, письма и речи на обоих языках. Если вы заинтересованы в билингвальной программе, укажите ее в заявлении. Примите во внимание! Некоторые школы предлагают несколько программ. Если вы заинтересованы в поступлении в несколько программ школы, перечислите их как отдельные варианты в заявлении.

ШКОЛЫ-МАГНИТЫ

Школы-магниты — это муниципальные начальные школы с профильным учебным планом. Они призваны привлекать разнообразный контингент учащихся и традиционно принимают детей, проживающих за пределами зоны и округа. Хотя названия некоторых школ могут включать термин magnet («магнит»), в описании школ на портале MySchools.nyc школами-магнитами называются только школы, получающие в настоящее время поддержку по программе Magnet Schools Assistance Program (MSAP).

СПЕЦИАЛЬНАЯ МУЗЫКАЛЬНАЯ ШКОЛА (SPECIAL MUSIC SCHOOL)

Это единственная начальная школа, принимающая кандидатов по результатам творческого конкурса. Если вы укажете ее в заявлении, сотрудники свяжутся с вами и предоставят информацию о творческом конкурсе. Подробнее: kaufmanmusiccenter.org/sms.

ЧАРТЕРНЫЕ ШКОЛЫ

Чартерные школы — бесплатные школы, не входящие в систему NYCPS, принимают всех жителей г. Нью-Йорка. Дети, имеющие право на поступление в муниципальные школы Нью-Йорка, могут также поступать в чартерные школы. В чартерных школах предусмотрен отдельный процесс приема. Если вы хотите подать заявление в подготовительную программу чартерной школы, обращайтесь за информацией непосредственно в школу. Подробнее: schools.nyc.gov/Charters.

5.3 Выдача предложения

Получение предложения зависит от четырех факторов.



ВАШ ВЫБОР ПРОГРАММ

Указанные в заявлении программы И их приоритетный порядок имеют значение! Расположите до 12 программ в приоритетном для вас порядке, поместив наиболее предпочтительный вариант на первое место. Ребенок получит предложение из самой высокой по списку программы с учетом трех других нижеуказанных факторов. В отдельных случаях ребенок может получить предложение из школы, не указанной в заявлении.



НАЛИЧИЕ МЕСТ В ПРОГРАММЕ

Подготовительные программы различаются по размеру и конкурсу на место. Каждая программа может предложить только определенное количество мест. Если количество претендентов на зачисление превышает количество мест, не все получают предложение о зачислении. Отбор кандидатов производится с учетом приемных критериев и присвоенных случайных номеров.



ПОРЯДОК ЗАЧИСЛЕНИЯ

Шансы ребенка на поступление в различные подготовительные программы не равны. Некоторые программы при зачислении рассматривают группы кандидатов в определенном порядке, отдавая предпочтение, к примеру, братьям и сестрам нынешних учащихся. Порядок зачисления — это очередность рассмотрения кандидатов из разных приоритетных групп на получение предложения. В первую очередь рассматриваются все кандидаты из первой приоритетной группы. На оставшиеся места — кандидаты из второй приоритетной группы и т. д.



ПРИСВОЕННЫЕ СЛУЧАЙНЫЕ НОМЕРА

Каждому претенденту присваивается случайный номер. Если мест меньше, чем претендентов из приоритетной группы, распределение предложений осуществляется согласно случайным номерам.

СОВЕТ. Пример распределения мест в программе — на **внутренней стороне задней обложки**.

ВАШИ ШАНСЫ

На портале MySchools узнайте о принятом в школе порядке зачисления и выясните, кто получил предложения в прошлом году. Эта информация поможет вам оценить шансы поступления ребенка в конкретную школу.

- Выясните свою приоритетную группу в каждой из интересующих программ. Разные программы могут относить ребенка к разным приоритетным группам.
- Чем выше приоритетная группа, к которой причислен ребенок, тем выше его шансы на поступление.
- Если в 2024 г. предложения получили учащиеся определенной группы, школа, по всей вероятности, снова предложит места той же группе учащихся.

ПРИОРИТЕТНЫЕ ГРУППЫ



Приоритетное зачисление детей, проживающих в зоне школы (зонированный приоритет)

Зонированные школы предоставляют приоритет при зачислении кандидатам, проживающим в их зоне.



Приоритетное зачисление братьев/сестер

Начальные школы предоставляют приоритет при зачислении братьям/сестрам своих учащихся. Если в школе, указанной в заявлении, учатся старшие братья/сестры ребенка, шансы на поступление этого кандидата, возможно, будут выше.

- Чтобы гарантировать приоритетное зачисление ребенка, при подаче заявления не забудьте указать информацию о его старших братьях/сестрах.
- **Братья/сестры.** В контексте приемного процесса братьями/сестрами признаются родные, неполнокровные, сводные братья/сестры, приемные и патронатные дети, проживающие в одной семье и в настоящее время зарегистрированные или обучающиеся в любом классе (с подготовительного по двенадцатый) и в сентябре 2025 г. намеренные продолжать обучение в этой школе в любом классе (с подготовительного по двенадцатый). Сюда включаются учащиеся программ Округа 75, соразмещенных в одном здании с этой школой.



Приоритетное зачисление нынешних учащихся Pre-K

Учащиеся предподготовительной программы (Pre-K) муниципальной начальной школы NYCPS пользуются преимуществом при поступлении в подготовительный класс этой школы. Помните! От вас также **требуется подача заявления в подготовительный класс**. Программы Pre-K действуют не во всех начальных школах.



Приоритетное зачисление детей, проживающих в школьном округе (окружной приоритет)

При зачислении большинство начальных школ предоставляет преимущество жителям своего округа.

ПОРЯДОК ЗАЧИСЛЕНИЯ



Зонированные школы

Во всех зонированных начальных школах предложения выдаются в следующем порядке:

1. Жители зонированного района с братьями/сестрами, обучающимися в этой школе
2. Другие жители зонированного района

При наличии мест, кандидаты, проживающие вне зоны, зачисляются в следующем порядке:

3. Проживающие в округе дети с братьями/сестрами, обучающимися в этой школе
4. Проживающие вне округа дети с братьями/сестрами, обучающимися в этой школе
5. Дети, проживающие в округе и в настоящее время обучающиеся в программе Pre-K этой школы
6. Дети, проживающие вне округа и в настоящее время обучающиеся в программе Pre-K этой школы
7. Другие дети, проживающие в округе
8. Другие дети, проживающие вне округа



Незонированные школы

В незонированных школах действует собственный порядок зачисления, при этом в большинстве из них приоритет предоставляется детям с братьями/сестрами, намеренными посещать эту школу в наступающем учебном году; нынешним учащимся Pre-K этой школы и жителям округа школы.

- Порядок зачисления и приоритетную группу ребенка в каждой школе можно узнать на портале MySchools.
- В некоторых школьных округах, например, в округах 1, 7 и 23, действует собственный порядок зачисления. Подробнее — на страницах школ MySchools.

5.4 Заявление в подготовительный класс

Отметьте в своем календаре! **Крайний срок подачи заявления в подготовительный класс** — _____ (*Укажите дату*).

С началом периода подачи заявлений вы получите доступ к своему персонализированному заявлению в аккаунте MySchools. В заявлении можно указать до 12 программ; расположите их в приоритетном для вас порядке, поместив наиболее предпочтительный вариант на первое место. Вне зависимости от даты подачи все своевременно поступившие заявления рассматриваются в общем порядке. Ранняя подача заявления не дает преимуществ при зачислении.

Если вы подаете заявление в подготовительные программы на двух и более своих детей и хотите, чтобы они были приняты в одну школу, вы можете одновременно подать заявление на обоих (всех) детей.

ПОДАЧА ЗАЯВЛЕНИЯ

Подайте заявление одним из трех способов.



Онлайн на портале MySchools.nyc. *Это наша рекомендация!* В течение приемного процесса этот способ доступен круглосуточно, 7 дней в неделю. Заявление можно подать на следующих языках: английском, арабском, бенгали, китайском, гаитянском креольском, французском, корейском, русском, испанском и урду. Не забудьте нажать на кнопку **Submit Application** («Отправить заявление»). В подтверждение получения нами заявления вы увидите **конфетти** на экране!



По телефону 718-935-2009. Звонки принимаются с понедельника по пятницу, с 8:00 а.м. до 6:00 р.м.

В Семейном центре. Часы работы и адреса центров — на сайте schools.nyc.gov/FWC.

Подаете заявление по телефону или в Семейном центре? Услуги устного перевода предоставляются более чем на 200 языках. Вы можете задать вопросы и запросить информацию о приемном процессе на своем языке.

СОВЕТ. Изменение и переотправка заявления возможны в любое время вплоть до последнего дня приема.

5.5 Получение предложения

Вы получите письмо-предложение о зачислении в подготовительную программу весной. Оно будет доступно на портале MySchools; вы также можете запросить выслать уведомление почтой. В нем будет указана принявшая ребенка подготовительная программа, программы, внесшие его в списки ожидания (если применимо), а также ваши дальнейшие действия.

ВАШЕ ПРЕДЛОЖЕНИЕ

Ребенок получил предложение о зачислении в подготовительный класс в _____ . Крайний срок принятия предложения — _____ (*укажите дату*).

ДАЛЬНЕЙШИЕ ДЕЙСТВИЯ

- **Примите предложение до указанного в письме срока.** Таким образом вы закрепляете за ребенком место в программе. Принять предложение можно через свой аккаунт MySchools или непосредственно в программе. Советуем вам принять это предложение, даже если вы рассчитываете на предложение из программы G&T или по списку ожидания. Это никоим образом не повлияет на ваши шансы получения других предложений!
- **Зарегистрируйте ребенка в программе.** Выясните в школе ваши дальнейшие действия и назначьте дату регистрации. Воспользуйтесь контрольным листом в [Разделе 1.5](#), чтобы уточнить список требуемых документов и прививок.

СПИСКИ ОЖИДАНИЯ

Список ожидания — это список кандидатов, подавших заявление в программу, но не получивших предложения о зачислении. В случае появления свободного места, начальная школа предлагает его первому в списке ожидания ребенку.

- Имя ребенка автоматически вносится в списки ожидания программ, помещенных в заявлении выше программы, предложившей место.
- По окончании срока подачи заявлений (и после получения результатов) можно — по желанию — внести имя ребенка в дополнительные списки.
- После объявления результатов приемного процесса на аккаунте MySchools можно отслеживать место ребенка в списках, принимать и отклонять предложения по спискам.
- В случае наличия свободного места, вы получите уведомление непосредственно из школы. Подробнее: schools.nyc.gov/Waitlists.

СОВЕТ. Те, кто не успел подать заявление в срок, все еще могут включить ребенка в списки ожидания. Место в начальной школе гарантировано всем пятилетним детям. При этом своевременная подача заявления в подготовительный класс дает шанс получения предложения из интересующей вас программы.

6.0 ПРОГРАММЫ ДЛЯ ОДАРЕННЫХ И ТАЛАНТЛИВЫХ (G&T) КЛАССЫ 1–4

Заполняйте пустые графы ниже.

1. ЗНАКОМСТВО С ПРИЕМНЫМ ПРОЦЕССОМ В G&T

Подпишитесь на рассылку информации о приеме в программы для одаренных и талантливых (Gifted & Talented, G&T) по адресу schools.nyc.gov/SignUp. Вы будете получать новости приемного процесса.

Прочитайте руководство. На странице schools.nyc.gov/GT размещена самая последняя информация о сроках и мероприятиях приемного процесса.

Примите участие в мероприятиях, посвященных поступлению в программу G&T.

Я приму участие в информационном собрании _____.

2. ИЗУЧЕНИЕ ВАРИАНТОВ ПРОГРАММ ДО НАЧАЛА ПРИЕМА ЗАЯВЛЕНИЙ

Подробнее о вариантах программ G&T — на портале MySchools.nyc. О пользовании порталом MySchools — в [Разделе 2.0](#).

Выясните свой школьный округ (1–32). Для этого введите свой домашний адрес на веб-странице schoolsearch.schools.nyc или позвоните в справочную службу **311**.

Мой школьный округ — _____.

Посетите дни открытых дверей и экскурсии! Их даты, время и места проведения указаны в [календаре мероприятий MySchools](#) и на сайтах программ.

3. СРОКИ И ПОДАЧА ЗАЯВЛЕНИЯ

Узнайте сроки подачи заявлений в G&T (1–4 классы).

Крайний срок подачи заявления в G&T — _____.

Подайте заявление в указанный срок. Как вы планируете подать заявление?

Отметьте один вариант.

Онлайн на портале MySchools.nyc

В Семейном центре. Подробнее: schools.nyc.gov/FWC

Информация о требованиях к поступающим в программы G&T: schools.nyc.gov/GT.

4. ПОЛУЧЕНИЕ И ПРИНЯТИЕ ПРЕДЛОЖЕНИЯ О ЗАЧИСЛЕНИИ

Вы можете узнать результаты приемного процесса на своем аккаунте MySchools. Уведомление может включать предложение о зачислении в программу G&T, однако, в связи с высоким конкурсом не все получают предложение.

6.1 Право подачи заявления

Программы G&T (1–4 классы)

Нынешние учащиеся подготовительного, первого, второго и третьего классов, соответствующие требованиям, могут подать заявление весной 2025 г., чтобы начать обучение в сентябре 2025 г. Информация о требованиях к поступающим в программы G&T: schools.nyc.gov/GT.

СОВЕТ. Заинтересованным в программе G&T подготовительного класса для ребенка 2020 года рождения следует указать программы в заявлении в подготовительную программу. Подробнее — в [Разделе 5.0!](#)

6.2 Знакомство с программами G&T

До начала приема заявлений можно изучить варианты программ G&T на портале MySchools. Подробнее — в [Разделе 2.2](#). Чтобы узнать о ресурсах и мероприятиях для заинтересованных семей, посещайте веб-сайты программ или связывайтесь с ними напрямую.

Существует два типа программ G&T.



Окружные программы

При приеме отдают предпочтение жителям определенного округа. Предлагаются в окружных начальных школах NYCPS с подготовительного по пятый класс.



Общегородские программы

Принимают учащихся из всех районов без учета округа проживания. Заявления принимаются от всех правомочных учащихся, включая нынешних участников программ G&T.



ВАШ ВЫБОР ПРОГРАММ

Варианты программ и их порядок в заявлении — это важно! Внесите в заявление до 12 программ в приоритетном для вас порядке, поместив наиболее предпочтительный вариант на первое место. Лучшей стратегии не существует. В первую очередь ребенок будет рассматриваться в качестве кандидата в программу, помещенную на первое место. Если программа не может предложить вам место, кандидатура ребенка будет рассматриваться для зачисления в программу, помещенную на второе место, и так далее. NYCPS приложит все усилия, чтобы вы получили предложение из наиболее предпочтительной программы с учетом следующих факторов.



НАЛИЧИЕ МЕСТ В ПРОГРАММЕ

Каждая программа может предложить только определенное количество мест. Если количество претендентов превышает количество мест, отбор кандидатов производится с учетом установленного порядка зачисления.



ПОРЯДОК ЗАЧИСЛЕНИЯ

Некоторые группы кандидатов могут пользоваться преимуществом при зачислении. В первую очередь рассматриваются все кандидаты из первой приоритетной группы, на оставшиеся места — учащиеся из второй приоритетной группы и т. д. Приоритетная группа ребенка не зависит от места программы в заявлении.



ПРИСВОЕННЫЕ СЛУЧАЙНЫЕ НОМЕРА

В процессе приема каждому кандидату присваивается случайный номер. Если мест меньше, чем претендентов из приоритетной группы, распределение предложений осуществляется согласно случайным номерам.

6.3 Выдача предложений

Шансы ребенка на поступление в различные программы не равны. Если количество заявлений превышает количество мест в школе, невозможно выдать предложение всем желающим. В этом случае предложения выдаются начиная с самой высокой приоритетной группы.

ПРИОРИТЕТНЫЕ ГРУППЫ



Приоритетное зачисление братьев/сестер

Если в программе или школе, указанной в заявлении, учатся братья/сестры ребенка, это повышает его шансы на поступление.



Приоритетное зачисление детей, проживающих в школьном округе (окружной приоритет)

Школьный округ (1–32) определяется по домашнему адресу. Ребенок имеет приоритетное право на поступление в программы муниципальных школ округа проживания. Обратите внимание: общегородские программы G&T не имеют окружного приоритета.

ПОДАЧА ЗАЯВЛЕНИЯ

Подайте заявление в срок одним из двух способов.



Онлайн на портале MySchools. *Это наша рекомендация!* В течение приемного процесса этот способ доступен круглосуточно, 7 дней в неделю. Заявление можно подать на следующих языках: английском, арабском, бенгали, китайском, гаитянском креольском, французском, корейском, русском, испанском и урду.

В Семейном центре. Часы работы и адреса центров — на сайте schools.nyc.gov/FWC.

Выбор программ

1

2

3

4

5

6

7

8

9

10

11

12



Знакомьтесь со школами
и программами и подавайте заявление
на сайте [MySchools.nyc](https://www.myschools.nyc.gov).



ПРОМЕЖУТОЧНАЯ ШКОЛА

Классы 6–8



СОВЕТ Посмотрите серию видео о приемном процессе на сайте schools.nyc.gov/MS! Вы узнаете, как искать школы и программы, создать аккаунт MySchools и подать заявление.




В поиске муниципальной школы?

За информацией обращайтесь на веб-сайт schools.nyc.gov/NewStudents или по телефону **718-935-2009**.



50



7.0 ПРОМЕЖУТОЧНАЯ ШКОЛА

Заполняйте пустые графы ниже.

1. ЗНАКОМСТВО С ПРИЕМНЫМ ПРОЦЕССОМ

Подпишитесь на электронную рассылку schools.nyc.gov/SignUp. Вы будете получать новости и напоминания о датах и мероприятиях приемного процесса.

Прочитайте руководство! Следите за информацией на веб-сайте schools.nyc.gov/MS.

Примите участие в мероприятии, посвященном поступлению в промежуточную школу.

Я приму участие в информационном собрании _____.

2. ПОИСК ШКОЛ И ПРОГРАММ

На портале MySchools.nyc ознакомьтесь с вариантами программ, в которые ребенок может поступать. О пользовании порталом MySchools — в [Разделе 2.0](#).

Выясните свой школьный округ (округа) и зонированную школу (школы). Введите свой адрес в поисковом окне на странице schoolsearch.schools.nyc или позвоните **311**.

Мой школьный округ — _____ *Выберите один вариант:*

Зонированная промежуточная школа
ребенка: _____.

ИЛИ

У нас нет зонированной школы.

Посетите дни открытых дверей! Их даты, время и места проведения указаны в [календаре мероприятий MySchools](#) и на сайтах программ.

3. СОЗДАНИЕ АККАУНТА MYSCHOOLS И ПОДАЧА ЗАЯВЛЕНИЯ

Узнайте о сроках подачи заявления.

Последний день приема заявления в промежуточную школу — _____.

Получите «приветственное письмо» (welcome letter) с персональным кодом для создания аккаунта MySchools и инструкциями по доступу к персональному заявлению.

Укажите в заявлении до 12 программ в приоритетном порядке. Выясните, существуют ли в интересующих вас программах дополнительные приемные требования, к примеру, творческий конкурс.

Назначьте встречу со своим нынешним школьным консультантом или сотрудником Семейного центра для обсуждения вариантов программ в заявлении.

Подайте заявление в промежуточную школу до истечения установленного срока. Как вы планируете подать заявление? *Отметьте один вариант.*

Онлайн на портале MySchools.nyc

Через своего **школьного консультанта**.

В Семейном центре. Подробнее: schools.nyc.gov/FWC

4. ПОЛУЧЕНИЕ ПРЕДЛОЖЕНИЯ О ЗАЧИСЛЕНИИ

В уведомлении содержится предложение о зачислении в промежуточную школу, информация о списках ожидания и указания относительно ваших дальнейших действий.

Ребенок получил предложение о зачислении
в _____.

7.1 Право подачи заявления

Учащиеся г. Нью-Йорка подают заявление в промежуточную школу NYCPS в пятом классе или выпускном классе начальной школы.*

Для подачи заявления должны быть соблюдены оба указанных ниже условия:

- проживание в г. Нью-Йорке
- обучение в пятом классе (или в шестом, если это последний класс начальной школы).

* Кроме того, нынешние четвероклассники могут подавать заявление в Center School (03M243) и Louis Armstrong Middle School (30Q227), а шестиклассники – в Baccalaureate School for Global Education (30Q580).

7.2 Знакомство с промежуточными школами

Некоторые промежуточные школы предлагают несколько программ, к примеру, общеобразовательную и билингвальную. Если вы заинтересованы в поступлении в несколько программ школы, перечислите их как отдельные варианты в заявлении, в котором можно указать до 12 программ.

ОСОБЕННОСТИ ПРОГРАММ

Решите, что для вас важно: место расположения, предлагаемые языковые курсы, спортивные секции или доступность помещений. В [Разделе 2.0](#) прочитайте, как использовать портал MySchools для поиска и изучения программ.

ЧАРТЕРНЫЕ ШКОЛЫ

Чартерные школы — не входящие в систему школ NYCPS бесплатные городские школы, доступные всем жителям г. Нью-Йорка. Дети, имеющие право на поступление в промежуточные школы NYCPS, могут также поступать в чартерные промежуточные школы. В чартерных школах предусмотрен отдельный процесс приема. Если вы хотите подать заявление в чартерную школу, обращайтесь за информацией непосредственно в школу. Подробнее: schools.nyc.gov/Charters.

7.3 Выдача предложений

Как оценить свои шансы на получение предложения от той или иной программы? Как повысить вероятность получения предложения от указанных в заявлении программ? Для начала следует выяснить, как учащиеся получают предложения. Выдача предложений зависит **от четырех ключевых факторов**.

ВАШ ВЫБОР ПРОГРАММ

В какую промежуточную школу поступит ребенок, в первую очередь зависит от того, как заполнено заявление. Чтобы получить предложение от одной из наиболее предпочтительных для вас школ, хорошо продумайте список программ.

- Из всего разнообразия вам предстоит выбрать и внести в заявление до 12 наиболее интересующих вас программ. Большой набор программ повышает шансы получения предложения от одной из них и при этом НЕ снижает шансы на поступление в самую предпочтительную. Вероятность поступления в наиболее предпочтительную программу не зависит от количества вариантов, проранжированных следом за ней.
- Убедитесь, что программы расположены в предпочтительном для вас порядке. Под номером «1» укажите самую предпочтительную программу, вторую по предпочтению под номером 2» и так далее. В первую очередь ребенок будет рассматриваться в качестве кандидата в программу, помещенную на первое место. Если он не получит предложения от этой программы, его кандидатура будет рассматриваться для зачисления в программу, помещенную на второе место, и так далее. Ребенок получит предложение из максимально высокой по списку программы (с учетом перечисленных ниже факторов). Школам неизвестно, в каком порядке вы перечислили программы: какая из них помещена на первое место, а какая — на последнее.

НАЛИЧИЕ МЕСТ В ПРОГРАММЕ

МЕСТА И КОНКУРС НА МЕСТО. Каждая промежуточная школа располагает определенным количеством мест. В разделе «Конкурс в прошлом году» (Admissions) портала MySchools вы можете сравнить прошлогоднее количество мест (Seats), количество поданных заявлений и число кандидатов (Applicants), не получивших приглашение в более предпочтительную программу. Соотношение претендентов и мест — конкурс на место — указывает на востребованность (популярность) программы.

КАТЕГОРИИ МЕСТ. В рамках приемного процесса все программы выделяют места учащимся общего образования и школьникам с ограниченными возможностями. В вашем заявлении будет указано, к какой категории вы относитесь. Это не результат вашего выбора.

Места для учащихся общего образования (GE)

- Для учащихся без индивидуальной учебной программы (IEP)
- Для учащихся, получающих только сопутствующие услуги или услуги специального образования* не более 20% учебного времени (в соответствии с IEP)

Места для учащихся с ограниченными возможностями (SWD)

Для учащихся, получающих услуги специального образования более 20% учебного времени (в соответствии с IEP).



ПОРЯДОК ЗАЧИСЛЕНИЯ

Порядок зачисления определяет, какие кандидаты получают предложения в первую очередь. В программах с несколькими приоритетными группами

- места предлагаются сначала учащимся из первой приоритетной группы;
- затем оставшиеся места — учащимся из второй приоритетной группы и т. д.

Такой порядок зачисления используется только в случае, если кандидатов больше, чем мест в программе. Порядок зачисления указан на странице программы на портале MySchools. В своем аккаунте вы увидите приоритетную группу ребенка в каждой программе. Порядок зачисления различается по программам, они могут относить ребенка к разным приоритетным группам.

СОВЕТ Включите в заявление несколько программ, причисляющих вас к первой приоритетной группе.

ПРИОРИТЕТНЫЕ ГРУППЫ



Приоритетное зачисление братьев/сестер

В школах, где выпускным классом является восьмой, поступающие в промежуточную школу кандидаты имеют право приоритетного зачисления, если их братья/сестры учатся в шестом или седьмом классе. В школах с младшими классами (к примеру, K–8) поступающие в промежуточную школу кандидаты имеют право приоритетного зачисления, если их братья/сестры учатся в подготовительном, первом, втором, третьем, четвертом, пятом, шестом или седьмом классе. **В школах, где выпускным классом является двенадцатый,** поступающие в промежуточную школу кандидаты имеют право приоритетного зачисления, если их братья/сестры учатся в шестом, седьмом, восьмом, девятом, десятом или одиннадцатом классе. Такое приоритетное зачисление существует только в программах с открытым набором. Подробнее — в следующем разделе.



Нынешние пятиклассники школы

Нынешним учащимся школы с классами до восьмого или двенадцатого гарантируется место в этой школе, если они укажут ее в своем заявлении. Нынешнюю школу ребенка НЕ обязательно ставить на первое место, но ее требуется включить в список.



Учащиеся и жители округа (или района)

Это приоритет на основании округа, района или географической зоны проживания или обучения в школе. Если домашний адрес учащегося и школа находятся в разных районах, учащийся получает право приоритетного зачисления в обоих.



Жители зонированного района.

Учащиеся, проживающие в зоне промежуточной школы, имеют право приоритетного зачисления. Чтобы воспользоваться этим преимуществом, необходимо указать зонированную программу (программы) в заявлении. Ставить ее на первое место в списке НЕ обязательно.



МЕТОДЫ ОТБОРА

Методы отбора — это способы, применяемые программами при выборе кандидатов на получение предложения. Методы отбора в промежуточных школах:

Открытый набор. Кандидаты на зачисление определяются методом случайного отбора.

Конкурсный отбор. Кандидаты определяются на основании успеваемости.

Творческий конкурс. Кандидаты на зачисление определяются по результатам творческого конкурса.

Отбор по языку. Кандидаты определяются на основании языка домашнего общения и/или статуса школьника, овладевающего английским языком (ELL).

Зонированная программа. Кандидаты на зачисление определяются на основании проживания в зоне школы.

Подробнее о методах отбора — на сайте schools.nyc.gov/MS.

СОВЕТ Пример процесса выдачи предложений с учетом наличия мест, приоритетных групп и присвоенных случайных номеров — в разделе **Выдача предложений** в конце руководства.

7.4 Заявление в промежуточную школу

- **Нынешние учащиеся муниципальных школ.** В «приветственном письме» (welcome letter) содержится информация о создании аккаунта MySchools и доступе к персональному заявлению. Ваш школьный консультант может помочь вам на любом этапе приемного процесса.
- **Нынешние учащиеся частных и приходских школ.** Если вы хотите подать заявление в промежуточную школу NYCPS, обращайтесь в **Семейный центр**. Наши сотрудники помогут вам создать аккаунт MySchools и принять участие в приемном процессе.

ПОДАЧА ЗАЯВЛЕНИЯ

Отметьте в календаре! **Крайний срок подачи заявления в промежуточную школу — _____ (Укажите дату).**

Перед подачей заявления выясните, предъявляет ли программа дополнительные приемные требования, к примеру, участие в творческом конкурсе. Выполните эти требования до указанного срока.

Подайте заявление одним из указанных ниже трех способов.



Онлайн на сайте MySchools.nyc. *Это наша рекомендация!* В течение приемного процесса этот способ доступен круглосуточно, 7 дней в неделю. Заявление можно подать на следующих языках: английском, арабском, бенгали, китайском, гаитянском креольском, французском, корейском, русском, испанском и урду. Не забудьте нажать на кнопку **Submit Application** («Отправить заявление»). В подтверждение получения нами заявления вы увидите **конфетти** на экране!

Через своего школьного консультанта. За помощью в составлении и подаче заявления обращайтесь к своему школьному консультанту.

В Семейном центре. Часы работы и адреса центров — на сайте schools.nyc.gov/FWC. Услуги устного перевода предоставляются более чем на 200 языках. Вы можете задать вопросы и запросить информацию о приемном процессе на своем языке.

7.5 Получение предложения

Вы получите письмо с предложением о зачислении в муниципальную школу на осень 2025 года. В нем также будет указана информация о списках ожидания и ваших дальнейших действиях. Последние новости о приемном процессе — на веб-сайте schools.nyc.gov/Waitlists.

СПИСКИ ОЖИДАНИЯ

Список ожидания — это список кандидатов, подавших заявление в программу, но не получивших предложения о зачислении. При появлении свободного места школа предлагает его первому в списке ожидания ребенку.

- Имя ребенка автоматически вносится в списки ожидания программ, помещенных в заявлении выше программы, предложившей место. Так, ребенок, получивший предложение из третьей по списку программы, будет автоматически включен в списки ожидания программ, находящихся на первом и втором месте.
- Списки ожидания открываются после публикации предложений о зачислении. Вы можете — по желанию — внести имя ребенка в дополнительные списки.
- Пока открыты списки ожидания, можно выяснить место ребенка в списке, внести его имя в дополнительные списки, принять или отклонить предложение по списку ожидания. Предложения по списку ожидания делаются при наличии свободных мест, на основании порядка зачисления и методов отбора.
- В случае возможности зачисления ребенка по списку ожидания, школа свяжется с вами напрямую. У вас будет около недели, чтобы принять или отклонить это предложение.

Выбор программ

- 1 _____
- 2 _____
- 3 _____
- 4 _____
- 5 _____
- 6 _____
- 7 _____
- 8 _____
- 9 _____
- 10 _____
- 11 _____
- 12 _____



Знакомьтесь со школами и программами и подавайте заявление на сайте [MySchools.nyc](https://www.myschools.nyc.gov).

СРЕДНЯЯ ШКОЛА



Классы 9–12

В муниципальных средних школах Нью-Йорка три приемных процесса, и вы можете принять участие во всех трех.

Подача заявления в среднюю школу

Выбор из 700+ программ в 400+ средних школах. До 12 программ в персонализированном заявлении.

Приемный экзамен в специализированные средние школы (SHSAT)

- Регистрация на приемный экзамен в специализированные средние школы (Specialized High Schools Admissions Test, SHSAT) для поступления в специализированные школы.

Поступление в школу Fiorello H. LaGuardia High School of Music & Art and Performing Arts (LaGuardia High School) — по желанию

- Подача заявления и участие в творческом конкурсе в одну, несколько или все 6 художественных программ школы LaGuardia.




СОВЕТ Посмотрите серию видео о приемном процессе на сайте schools.nyc.gov/HS! Вы узнаете, как искать программы, создать аккаунт MySchools и подать заявление.



В поиске муниципальной школы?

За информацией обращайтесь на веб-сайт schools.nyc.gov/NewStudents или по телефону **718-935-2009**.



8.0 СРЕДНИЕ ШКОЛЫ, ВКЛЮЧАЯ СПЕЦИАЛИЗИРОВАННЫЕ СРЕДНИЕ ШКОЛЫ

Заполняйте пустые графы ниже.

1. ИНФОРМАЦИЯ О ПРИЕМЕ В СРЕДНИЕ ШКОЛЫ

Подпишитесь на электронную рассылку: schools.nyc.gov/SignUp. Вы будете получать новости и напоминания о датах и мероприятиях приемного процесса.

Прочитайте руководство! Следите за информацией на веб-сайтах schools.nyc.gov/HS и schools.nyc.gov/SHS.

Узнайте о мероприятиях, посвященных приемному процессу в средние школы.

Я приму участие в информационном собрании _____.

2. ПОИСК ШКОЛ И ПРОГРАММ

Изучайте варианты программ на портале [MySchools.nyc](https://MySchools.nyc.gov). О использовании порталом MySchools — в [Разделе 2.0](#).

Вместе с ребенком рассмотрите варианты и составьте список интересующих вас программ.

Договоритесь о встрече со своим школьным консультантом, чтобы обсудить варианты программ в заявлении.

Посетите дни открытых дверей! Их даты, время и места проведения указаны в [календаре мероприятий MySchools](#) и на сайтах программ.

3. СОЗДАНИЕ АККАУНТА MY SCHOOLS

Получите «приветственное письмо» (welcome letter) с персональным кодом для создания аккаунта MySchools и инструкциями по доступу к персональному заявлению.

Назначьте встречу со своим нынешним школьным консультантом или сотрудником Семейного центра для обсуждения вариантов программ в заявлении.

4. ВЫБОР ПРИЕМНОГО ПРОЦЕССА (ПРИЕМНЫХ ПРОЦЕССОВ) И ПОДАЧА ЗАЯВЛЕНИЯ

Выберите один, два или три приемных процесса для поступления в интересующие вас школы.

Подача заявления в среднюю школу

Подайте заявление в среднюю школу до _____.

Составьте список из 12 программ, расположенных в приоритетном порядке. Подробнее о составлении сбалансированного заявления см. [Раздел 8.3](#).

Выполните дополнительные требования, такие как участие в творческом конкурсе или тестировании. Подробнее: schools.nyc.gov/HSAuditions и schools.nyc.gov/AssessmentHS.

Поступление в специализированные средние школы с приемным экзаменом

Зарегистрируйтесь на приемный экзамен SHSAT до _____.

Подготовьтесь к экзамену SHSAT. Подробнее: schools.nyc.gov/SHS.

Примите участие в экзамене SHSAT. После регистрации вы получите подтверждение места и времени экзамена.

Поступление в LaGuardia High School

Подайте заявление и представьте материалы для творческого конкурса до _____.

Подробнее и творческом конкурсе: schools.nyc.gov/HSAuditions.

Существует три способа подачи заявления в среднюю школу, регистрации на SHSAT или на творческий конкурс LaGuardia High School. *Воспользуйтесь одним из способов:*

Онлайн на портале MySchools.nyc

Через своего **школьного консультанта**

В Семейном центре. Подробнее: schools.nyc.gov/FWC

5. ПОЛУЧЕНИЕ ПИСЬМА-ПРЕДЛОЖЕНИЯ

Письмо содержит предложение о зачислении в среднюю школу и, если применимо, специализированную среднюю школу, а также информацию о списках ожидания и ваших дальнейших действиях.

Ребенок получил предложение о зачислении

в _____.

СОВЕТ. Посмотрите серию видео о приемном процессе в среднюю школу на сайте schools.nyc.gov/HS, в специализированную среднюю школу — schools.nyc.gov/SHS. Вы узнаете, как искать программы, создать аккаунт MySchools и подать заявление



Видео о поступлении в средние школы



Видео о поступлении в специализированные средние школы

8.1 Право подачи заявления

Для участия в приемном процессе в средние и/или специализированные средние школы должны быть соблюдены оба указанных ниже условия:

- проживание в г. Нью-Йорке и
- обучение в восьмом классе или в девятом классе (не повторное).

8.2 Знакомство со средними школами и программами

Кандидатам предлагаются на выбор сотни программ средней школы во всех районах г. Нью-Йорка.

Изучая варианты средних школ, определите, какой из параметров имеет для вас наибольшее значение. Это может быть местоположение, предлагаемые языки, курсы AP, специализация, наличие спортивной команды или доступность здания.

- **В течение года** можно знакомиться со школами и программами в общедоступном справочнике MySchools: MySchools.nyc/schools/high-school.
- **Воспользуйтесь кодом из приветственного письма (welcome letter)**, чтобы авторизоваться в своем аккаунте **MySchools**, получить доступ к персонализированному поиску и сохранять интересующие варианты, а когда откроется прием заявлений — добавлять программы в свое заявление.
- **В специализированных средних школах** предусмотрен отдельный приемный процесс. См. [Разделы 8.0](#) и [8.5-8.6](#).

ТИПЫ СРЕДНИХ ШКОЛ

Некоторые средние школы резервируют места для определенных категорий учащихся, принимают недавних иммигрантов, предлагают дополнительные услуги для учащихся и их семей, предоставляют возможность получить кредиты колледжа и/или приобрести опыт работы. Информация об этих школах, в т. ч. профессионально-технических программах (Career and Technical Education, CTE), школах Early College и школах-центрах (Community School) — на сайте Муниципальных школ Нью-Йорка (schools.nyc.gov) и на портале [MySchools](https://www.myschools.org).

ПРОГРАММЫ СРЕДНЕЙ ШКОЛЫ

Ваше заявление — это не заявление в школы, а заявление в программы. Поступая в программу, вы поступаете в школу. Если в школе действуют разные программы, заявление можно подать не в одну, а сразу в несколько. Скажем, в школе есть программа кино/видео и программа по технологии. Если вас интересуют и кино, и компьютерные науки, вы можете подать заявление в обе программы этой школы. В заявлении они будут учитываться как два разных варианта.

В некоторых программах выделяются места для тех, кто в следующем году поступает в десятый класс. Туда могут подать заявление школьники, в настоящее время впервые проходящие обучение в девятом классе.

На страницах школ в справочнике MySchools приводится информация, которая поможет вам найти интересующие вас варианты и оценить свои шансы на получение предложения от конкретных программ. В **Разделе 2.0** прочитайте инструкцию по пользованию порталом MySchools.

Все школы предлагают общеобразовательную программу и большой выбор учебных предметов. Помимо этого, большинство программ имеет одну-две специализации, такие как архитектура или естествознание и математика; они также могут предлагать дополнительные профильные курсы.

21 специализация

Зоология	Кино/видео	Исполнительское искусство
Архитектура	Медицинские профессии	Исполнительское искусство/ изобразительное искусство и дизайн
Бизнес	Гостиничное дело и туризм	Проектное обучение
Коммуникации	Гуманитарные и междисциплинарные науки	Естествознание и математика
Информатика и компьютерные технологии	Военная подготовка (JROTC)	Педагогика
Косметология	Государство и право	Изобразительное искусство и дизайн
Кулинарное искусство		
Инженерное дело		
Экология		

ПРИЕМНЫЕ ТРЕБОВАНИЯ

Некоторые школы и программы принимают только тех, для кого английский не является языком домашнего общения, или тех, кто соответствует другим приемным требованиям. Если к примеру, в приемных требованиях указано: «Только испаноговорящие жители г. Нью-Йорка», это означает, что эту программу могут внести в свой список только те кандидаты, для которых языком домашнего общения является испанский.

Обратите внимание! В программе могут действовать более специфические требования, отличающиеся от общих требований школы. Если приемные требования не указаны, это означает, что право на подачу заявления имеют все учащиеся.

ЧАРТЕРНЫЕ СРЕДНИЕ ШКОЛЫ

Чартерные школы — бесплатные муниципальные школы, не входящие в систему школ NYCPS и принимающие всех учащихся школ города. Дети, имеющие право на поступление в муниципальные средние школы (школы NYCPS), могут поступать и в чартерные средние школы. Для чартерных школ предусмотрен отдельный приемный процесс. Они не вносятся в список заявления в среднюю школу. Если вы хотите поступить в чартерную школу, за информацией о приеме обращайтесь непосредственно в школу. Подробнее: schools.nyc.gov/Charters.

8.3 Выдача предложений

Как оценить свои шансы на получение предложения от той или иной программы? Для начала следует выяснить, как учащиеся получают предложения. Получение предложения зависит от четырех ключевых факторов. Пример — на **внутренней стороне задней обложки**.



ВАШ ВЫБОР ПРОГРАММ

Количество и приоритетный порядок программ в заявлении — это важно. 12 продуманных вариантов в заявлении повышают шансы на получение предложения из интересующей программы. Чтобы составить сбалансированное заявление, прочитайте о четырех факторах и используйте в качестве руководства контрольный лист **«Сбалансированное заявление» [в конце этого раздела]**.

Зачисление в наиболее предпочтительную программу или любую другую программу из вашего списка никак не гарантируется; исключение — нынешняя школа или ваша зонированная программа. Чтобы остаться довольным полученным предложением укажите не менее 12 программ, которые вам нравятся и которые вы хотели бы посещать. Вам предоставляется большой выбор программ — более 700.

- Чем больше вариантов в вашем заявлении, тем выше шансы на получение предложения из интересующей вас программы.
- Бóльший набор программ НЕ снижает шансы на поступление в наиболее предпочтительную; указание менее 12 вариантов снижает ваши шансы на получение предложения от одной из выбранных вами программ.
- В заявлении указывайте программы в приоритетном порядке, поместив наиболее предпочтительную на первое место. Лучшей стратегии не существует! Сначала вы будете рассматриваться в качестве кандидата в программу, помещенную на первое место. Если вы не получите предложения от этой программы, ваша кандидатура будет рассматриваться для зачисления в программу, помещенную на второе место, и так далее. Школам неизвестно, в каком порядке вы перечислили программы: какая из них помещена на первое место, а какая — на последнее.



НАЛИЧИЕ МЕСТ В ПРОГРАММЕ

В рамках приемного процесса все программы выделяют места учащимся общего образования и школьникам с ограниченными возможностями. В заявлении ребенка будет указано, на какие места он может претендовать. Это не результат вашего выбора.

КАТЕГОРИЯ МЕСТ

Места для учащихся общего образования (GE)

- Для учащихся без индивидуальной учебной программы (IEP)
- Для учащихся, получающих только сопутствующие услуги или услуги специального образования* не более 20% учебного времени (в соответствии с IEP)

Места для учащихся с ограниченными возможностями (SWD)

- Для учащихся, получающих услуги специального образования* более 20% учебного времени (в соответствии с IEP)

*Услуги специального образования включают классы с совместным преподаванием (ICT), специальные классы (SC) и услуги учителя специального образования (SETSS). Применительно к приемному процессу адаптивное физическое воспитание (APE) и такие сопутствующие услуги, как речевая терапия, эрготерапия (OT) и физиотерапия (PT) не рассматриваются как услуги специального образования. Учащиеся с Планом 504 не могут претендовать на места для учащихся с ограниченными возможностями, если рекомендованные в IEP услуги специального образования занимают менее 20% учебного времени.

Места и конкурс на место

В каждой программе средней школы предусмотрено определенное количество мест. На странице каждой школы на портале MySchools можно сравнить прошлогоднее количество мест и количество учащихся, подавших заявление и не получивших предложение из более приоритетной программы. Соотношение претендентов и мест — конкурс на место — указывает на востребованность (популярность) программы. Обратите внимание: все данные указаны за прошлый год.

Указанный конкурс на место дает представление о популярности программы год назад. Это поможет вам оценить шансы поступления ребенка в конкретную программу.

- Три и более претендентов на место — высокий конкурс. Такой конкурс снижает шансы на поступление каждого отдельного кандидата.
- Двое претендентов на место — средний конкурс. Рассмотрите другие факторы, чтобы определить свои шансы получения предложения.
- Один претендент на место свидетельствует о низком конкурсе. В большинстве случаев шанс на поступление в эти программы достаточно высок, однако обратите внимание на такие факторы, как принадлежность к приоритетной группе. (См. следующий раздел).



ПОРЯДОК ЗАЧИСЛЕНИЯ

Некоторые программы в первую очередь зачисляют определенные группы кандидатов. Если в программе предусмотрено несколько приоритетных категорий, кандидаты рассматриваются по группам. Порядок зачисления — это очередность рассмотрения групп кандидатов при выдаче предложений.

- В первую очередь рассматриваются учащиеся из первой приоритетной группы.
- На оставшиеся места — учащиеся из второй приоритетной группы и т. д.

Продолжение обучения в нынешней программе

Нынешним учащимся школы с классами до двенадцатого гарантируется место в этой школе, если они укажут ее в своем заявлении. Эти учащиеся рассматриваются в качестве кандидатов в программах, указанных в заявлении выше нынешней школы. Нынешнюю школу ребенка НЕ обязательно ставить на первое место, но ее требуется включить в список.



МЕТОДЫ ОТБОРА

Методы отбора — это способы, применяемые программами при выборе кандидатов на получение предложения. Они определяют, какие действия требуются от кандидатов. В большинстве случаев достаточно указать программу в заявлении. Методы отбора в средних школах указаны ниже.

Открытый набор. Кандидаты определяются методом случайного отбора.

Отбор на основании статистического распределения (Ed. Opt.). В целях сохранения разнообразия контингента кандидаты разделяются на три группы по успеваемости (высокой, средней и низкой); затем кандидаты определяются методом случайного отбора.

Конкурсный отбор. Кандидаты определяются на основании успеваемости.

Конкурсный отбор с тестированием. Кандидаты определяются на основании среднего взвешенного балла и результатов школьного приемного тестирования.

Творческий конкурс. Кандидаты определяются по результатам творческого конкурса.

Зонированная программа. Кандидаты определяются на основании проживания в зоне школы

Подробнее — в примере **на внутренней стороне задней обложки** руководства и на сайте schools.nyc.gov/HowAdmissionsWorks. Информация о методе отбора в программу находится на ее странице на портале MySchools.

СБАЛАНСИРОВАННОЕ ЗАЯВЛЕНИЕ. КОНТРОЛЬНЫЙ ЛИСТ

Прежде чем отправить заявление, сверьтесь с контрольным листом!

Указали ли вы...

...12 программ. Чем больше программ вы укажете в заявлении, тем больше у вас шансов получения предложения от одной из них.

...программы в приоритетном порядке. Указывайте программы в приоритетном для вас порядке, поместив наиболее предпочтительную на первое место.

Лучшей стратегии не существует!

...различные программы, как с высоким, так и со средним и низким шансом получения. Если вы указали программы с конкурсным отбором или творческим конкурсом, внесите в список программы с другими методами отбора.

8.4 Заявление в среднюю школу

- **Нынешние учащиеся муниципальных школ.** В «приветственном письме» (welcome letter) содержится информация о создании аккаунта MySchools и доступе к персональному заявлению. Ваш школьный консультант может помочь вам на любом этапе приемного процесса.
- **Нынешние учащиеся частных и приходских школ.** Если вы хотите подать заявление в среднюю школу NYCPS, обращайтесь в **Семейный центр**. Наши сотрудники помогут вам создать аккаунт MySchools и принять участие в приемном процессе. Контактная информация центров указана ниже.

ПОДАЧА ЗАЯВЛЕНИЯ

Отметьте в календаре! **Крайний срок подачи заявления в среднюю школу** — _____ (укажите дату). Подайте заявление одним из трех способов.



Онлайн на сайте MySchools.nyc. *Это наша рекомендация!* В течение приемного процесса этот способ доступен круглосуточно, 7 дней в неделю. Заявление можно подать на следующих языках: английском, арабском, бенгали, китайском, гаитянском креольском, французском, корейском, русском, испанском и урду. Не забудьте нажать на кнопку **Submit Application** («Отправить заявление»). В подтверждение получения заявления вы увидите **конфетти** на экране!



Через своего школьного консультанта. За помощью в составлении и подаче заявления обращайтесь к своему школьному консультанту.

В Семейном центре. Подробнее в **Разделе 1.3** и на сайте schools.nyc.gov/FWC. Услуги устного перевода предоставляются более чем на 200 языках. Вы можете задать вопросы и запросить информацию о приемном процессе на своем языке.

Напоминаем! Для специализированных средних школ предусмотрен отдельный приемный процесс. Они не вносятся заявление в среднюю школу.

ПОСТУПАЕТЕ В ПРОГРАММЫ С КОНКУРСНЫМ ОТБОРОМ ИЛИ ТВОРЧЕСКИМ КОНКУРСОМ?

Выясните, предъявляет ли интересующая вас программа дополнительные приемные требования, к примеру, участие в творческом конкурсе. Выполните эти требования до указанного срока. Подробнее: schools.nyc.gov/HSAuditions и schools.nyc.gov/AssessmentHS

8.5 Приемный процесс специализированных средних школ

В г. Нью-Йорке девять специализированных средних школ с отдельным приемным процессом. Школа LaGuardia High School требует участия в творческом конкурсе, остальные восемь — сдачи приемного экзамена в специализированные школы (Specialized High Schools Admissions Test, SHSAT).

ОДНА СПЕЦИАЛИЗИРОВАННАЯ ШКОЛА С ТВОРЧЕСКИМ КОНКУРСОМ

Для поступления в школу Fiorello H. LaGuardia High School of Music & Art and Performing Arts необходимо зарегистрироваться на творческий конкурс и затем представить портфолио или пройти творческий конкурс в одну или несколько из шести студий:

Изобразительное искусство Инструментальная музыка Театр

Вокальная музыка

Танец

Техническое оснащение театра

LaGuardia High School также принимает во внимание успеваемость кандидатов.

Поступающим в программы LaGuardia не требуется сдавать экзамен SHSAT.

На сайте schools.nyc.gov/SHS представлена следующая информация:

- процесс подачи заявления
- подготовка к конкурсу по каждой дисциплине..

ВОСЕМЬ ШКОЛ С ПРИЕМНЫМ ЭКЗАМЕНОМ SHSAT

Для поступления в одну, несколько или все восемь школ с приемным экзаменом необходимо зарегистрироваться и принять участие в экзамене SHSAT. Процесс предусматривает составление списка из интересующих вас школ в приоритетном порядке

The Bronx High School of Science

The Brooklyn Latin School

Brooklyn Technical High School

High School for Mathematics,
Science and Engineering at City
College of New York

High School of American Studies at
Lehman College

Queens High School for the
Sciences at York College

Staten Island Technical High School

Stuyvesant High School

На сайте schools.nyc.gov/SHS представлена следующая информация:

- процесс и сроки регистрации и сдачи экзамена SHSAT
- тренировочные тесты и информация об экзамене; предоставляемая на экзамене SHSAT адаптация: schools.nyc.gov/SHS
- инструкция для экзаменуемых.

8.6 Получение предложения

ПРЕДЛОЖЕНИЯ О ЗАЧИСЛЕНИИ

Вы получите письмо с предложением о зачислении в среднюю школу (школы), в т. ч., если применимо, результаты приемного процесса в специализированные средние школы. В нем также будет указана информация о списках ожидания и ваших дальнейших действиях. В случае получения нескольких предложений (к примеру, от средней школы из заявления и специализированной средней школы), будет указан срок принятия одного из них.

После выдачи предложений о зачислении на своем аккаунте MySchools можно...

- ...получить доступ к информации о предложении.
- ...выбрать одно из нескольких предложений (если применимо).

В это время многие школы проводят дни открытых дверей и ориентационные мероприятия и/или предлагают ресурсы кандидатам и принятым учащимся. За актуальной информацией обращайтесь на школьные веб-сайты.

СПИСКИ ОЖИДАНИЯ

Список ожидания — это список кандидатов, подавших заявление в программу, но не получивших предложения о зачислении. Списки ожидания открываются после публикации предложений о зачислении. Средние школы используют их для заполнения освободившихся мест в девятом и десятом классах. Предложения по списку ожидания выдаются в порядке очередности кандидатов. Подробнее о списках ожидания: schools.nyc.gov/Waitlists.

- Имя кандидата автоматически вносится в списки ожидания программ, помещенных в заявлении выше программы, предложившей место. Так, ребенок, получивший предложение из третьей по списку программы, автоматически включается в списки ожидания программ, находящихся на первом и втором месте.
- После открытия списков ожидания на своем аккаунте MySchools можно...
 - ...вносить имя ребенка в дополнительные списки ожидания (по желанию)
 - ...проверять место ребенка в списках
 - ...принимать и отклонять предложения, если применимо. Не все программы ведут списки ожидания и, соответственно, предлагают зачисление по спискам. Внесение в список ожидания не гарантирует получения предложения.
- В случае возможности зачисления ребенка по списку ожидания, школа свяжется с вами напрямую. Вы также получите уведомление по имейлу через MySchools. У вас будет неделя, чтобы принять или отклонить предложение. Принятие предложения по списку ожидания аннулирует текущее предложение.

Выбор программ

1

2

3

4

5

6

7

8

9


10

11

12



Знакомьтесь со школами
и программами и подавайте
заявление на сайте **MySchools.nyc.**



ПРИМЕР ВЫДАЧИ ПРЕДЛОЖЕНИЙ О ЗАЧИСЛЕНИИ В ШКОЛЫ NYCPS




В поиске муниципальной школы?

За информацией обращайтесь на веб-сайт
schools.nyc.gov/NewStudents или по телефону
718-935-2009.



69



КАК УЧАЩИЕСЯ ПОЛУЧАЮТ ПРЕДЛОЖЕНИЯ

В процессе выдачи предложений принимаются во внимание четыре фактора.



ВАШ ВЫБОР ПРОГРАММ

Варианты программ и их порядок в заявлении — это важно! Расположите программы в приоритетном для вас порядке, поместив наиболее предпочтительный вариант на первое место. Сначала вы будете рассматриваться в качестве кандидата в помещенную на первое место программу, с учетом нижеуказанных факторов. Школам неизвестно, на каком месте — первом или последнем — они находятся в вашем заявлении.



НАЛИЧИЕ СВОБОДНЫХ МЕСТ В ПРОГРАММАХ

Каждая программа может предложить только определенное количество мест. Если количество заявлений превышает количество мест, отбор кандидатов производится с учетом нижеуказанных факторов.



ПОРЯДОК ЗАЧИСЛЕНИЯ В ПРОГРАММАХ

Некоторые программы при зачислении рассматривают группы кандидатов в определенном порядке, отдавая предпочтение, к примеру, жителям округа или городского района, братьям и сестрам нынешних учащихся или тем, кто говорит на определенном языке. Все учащиеся из первой приоритетной группы рассматриваются в первую очередь. На оставшиеся места — учащиеся из второй приоритетной группы и т. д. Разные программы могут относить вас к разным приоритетным группам.

«Многообразие при приеме» (Diversity in Admissions, DIA)

В некоторых программах определенное количество мест выделяется отдельным группам кандидатов, таким как школьники, овладевающие английским языком (ELL), учащиеся из малообеспеченных семей и пр. Список школ, участвующих в проекте DIA: schools.nyc.gov/DiversityAdmissions. Приоритетный порядок зачисления указан на странице программы на портале MySchools.



МЕТОДЫ ОТБОРА

Отбор на основании присвоенных кандидатам случайных номеров, успеваемости, результатов конкурса, статуса ELL или продолжения обучения в данной школе.

- В большинстве случаев каждому кандидату в процессе приема присваивается случайный номер. Если в приоритетной группе количество заявлений превышает количество мест, эти **присвоенные случайные номера** определяют порядок зачисления кандидатов. **См. пример на противоположной странице.**
- Некоторые приемные процессы программы используют оценку и ранжирование кандидатов (к примеру, творческий конкурс). В этих программах получение предложения зависит от критериев отбора, к примеру, от балла на творческом конкурсе или успеваемости.


Подробнее о зачислении в программы и приемных процессах:

schools.nyc.gov/HowAdmissionsWorks

Пример выдачи предложений о зачислении

Порядок зачисления зависит от приемного процесса.

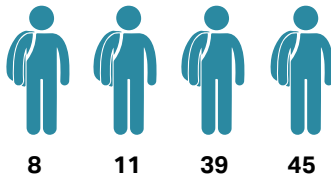
В программе X **на восемь мест претендуют одиннадцать учащихся**. Поскольку претендентов больше, чем мест, не все получают предложение. Это означает, что места будут распределяться по группам на основании установленного в программе X **порядка зачисления**



В ходе приемного процесса каждому кандидату присваивается случайный номер.

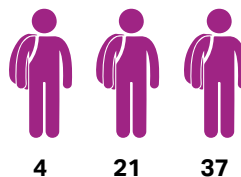
ПРИОРИТЕТНАЯ ГРУППА 1

Сначала предложения получают учащиеся из первой приоритетной группы. Поскольку мест восемь, все четыре претендента из первой группы получают предложения от программы.



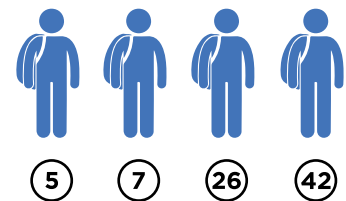
ПРИОРИТЕТНАЯ ГРУППА 2

Затем рассматриваются претенденты из второй группы. Осталось еще четыре места, и, поскольку претендентов во второй группе только трое, все они получают предложение.



ПРИОРИТЕТНАЯ ГРУППА 3

Наконец, рассматриваются претенденты из третьей группы. Оставшееся место предлагается на основании **присвоенных кандидатам случайных номеров**.



В каждой приоритетной группе дети ранжируются в порядке присвоенных номеров.

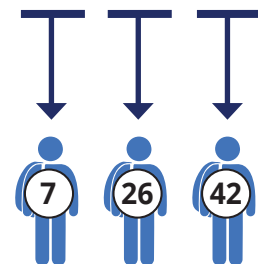
ПРЕДЛОЖЕНИЕ В ПРОГРАММУ X



В третьей приоритетной группе предложение о зачислении получает претендент с более предпочтительным номером. Теперь все места в программе распределены.

СПИСОК ОЖИДАНИЯ

Оставшиеся учащиеся из третьей приоритетной группы не получают предложения. Они рассматриваются в качестве кандидатов в следующих по списку программах, указанных в их заявлениях. Они автоматически вносятся в списки ожидания программы X, поскольку в их заявлении она значилась первой.





ИНФОРМАЦИЯ И ПОДАЧА ЗАЯВЛЕНИЯ

Поиск программ и подача заявления

MySchools.nyc — Знакомьтесь с вариантами программ. Создайте единый аккаунт для доступа к персонализированному заявлению, подачи приемного заявления и получения предложения о зачислении.

Новости приемного процесса

schools.nyc.gov/SignUp — Подпишитесь на электронную рассылку, чтобы получать новости, ресурсы, напоминания о важных датах и мероприятиях.

Информация о приемных процессах

schools.nyc.gov/Admissions — Знакомьтесь с последней информацией о приеме и зачислении на веб-страницах приемных процессов. Смотрите видеоролики и посещайте мероприятия.

ИНДИВИДУАЛЬНАЯ ПОДДЕРЖКА

Школьный консультант

Школьные консультанты оказывают поддержку нынешним учащимся начальных и промежуточных школ на протяжении всего приемного процесса.

Семейный центр

schools.nyc.gov/FWC — Сотрудники Семейных центров готовы оказать помощь семьям с детьми всех возрастов на всех этапах приемного процесса.

718-935-2009

Обращайтесь к нам с вопросами о приемном процессе.

Имейл

- **ESEnrollment@schools.nyc.gov** — программы 3-K, Pre-K, подготовительные программы (Kindergarten, K) и программы для одаренных и талантливых (G&T)
- **MSEnrollment@schools.nyc.gov** — промежуточная школа
- **HSEnrollment@schools.nyc.gov** — средняя школа

NYC Public Schools

schools.nyc.gov/Admissions

f @ X v /nycschools

